Fini
COMPRESSED AIR SINCE 1952.

PROFESSIONAL range



Compressori d'aria a pistoni
Piston air compressors

0,75-20 Hp

IT EN

Il gruppo
The group

FNA by Balma family
The great family of air compressors.

Il brand FINI fa parte della grande famiglia dei compressori d'aria di FNA. Risultato di un'esperienza consolidata e della leadership di una famiglia che da due generazioni, dal 1948, opera esclusivamente nel settore aria compressa, FNA si colloca sul mercato mondiale come uno dei principali costruttori di compressori d'aria dedicati agli utilizzi industriali, professionali e al fai da te.
Una famiglia tutta italiana che nel tempo ha saputo mantenere la leadership e i suoi valori fondamentali come l'impegno, la passione, l'affidabilità.
FNA è molto più che un gruppo multinazionale. FNA è una famiglia.

"L'eccellenza si crea solo con la passione, l'impegno e il tempo."
"Excellence is only achieved through passion, commitment and time."

Cavaliere del Lavoro
Dott. Roberto Balma
CEO

The FINI brand is part of the large of FNA air compressors family. Thanks to the consolidated experience and leadership of a family that has been operating exclusively in the compressed air sector for two generations, since 1948, FNA is one of the leading worldwide manufacturers of air compressors for industrial, professional and DIY applications. An all-Italian family which, over time, has been able to maintain its leadership and fundamental values, such as commitment, passion and reliability. FNA is much more than a multinational group. FNA is a family.

Gli stabilimenti di produzione nel mondo
Manufacturing plants worldwide

FORT MILL - SC - USA

BUC - France

BOLOGNA - Italy

TORINO - Italy

HAIYAN - China

Il marchio | The brand

FINI: aria compressa dal 1952
FINI, all'interno della famiglia FNA rappresenta la tradizione, l'esperienza. Un brand conosciuto sul mercato da oltre 70 anni che, grazie al suo "know how" e alla sua storia, rappresenta una fondamentale realtà mondiale nel settore dell'aria compressa. Si distingue per offrire una delle gamme più complete nel campo, inclusi compressori a pistone da 0,75 a 20 HP e compressori industriali da 2,2 a 315 kW.

FINI ha fatto la storia dell'aria compressa e ciò che lo caratterizza è la saggezza acquisita nel tempo, un tempo fatto di impegno, dedizione e attenzione al dettaglio.

FINI: compressed air since 1952
Within the FNA family, FINI represents tradition and experience.
A brand known on the market for over 70 years which, thanks to its know-how and history, represents a fundamental global reality in the compressed air sector.
It stands out for offering one of the most complete ranges within the field, including piston compressors ranging from 0.75 to 20 HP, and industrial compressors ranging from 2.2 to 315 kW.
FINI has made history in the world of compressed air and is distinguished by the wisdom acquired over time, time spent with commitment, dedication and attention to detail.

Le società del gruppo
Group companies

- FNA S.p.A.
- FNA America Inc.
- Nu Air Ibérica Lda
- Nu Air Polska Sp. z o.o.
- FNA Zhejiang Co. Ltd.
- Nu Air Asia Pacific Ltd.

I nostri numeri
Fact and figures

1.500.000 Compressori a pistoni prodotti all'anno
Piston compressors manufactured annually

1.300 Dipendenti
Employees

250 Milioni di € di fatturato
Million € turnover

1.500 Centri di assistenza nel mondo
Worldwide service centres

120 Paesi in cui esporta
The countries we export to

5 Stabilimenti di produzione nel mondo
Production plants worldwide

Come è fatto un compressore
The main parts of a compressor

A
Gruppo pompante
Air compressor pump

G
Pressostato
Pressure switch

H
Riduttore di pressione
Pressure reducer

E
Motore elettrico
Electric motor

D
Convogliatore-Paracinghia
Shroud/Belt-Guard

F
Manometri
Gauges

B
Tubo di mandata
Air delivery pipe

I
Valvola di sicurezza
Safety valve

L
Valvola di non ritorno
Non return valve

J
Valvola di spurgo
Drain valve

K
Uscita regolata
Compressed air outlet

C
Serbatoio
Air receiver

A

Gruppo pompante
È la parte principale di un compressore d'aria. All'interno del gruppo pompante, infatti, uno o due pistoni provvedono a prelevare l'aria dall'ambiente esterno ed a comprimerla, immettendola poi nel serbatoio.

Air compressor pump
This is the main part of an air compressor. Inside the compressor pump, one or two pistons compress the air taken from the environment and deliver it to the receiver.

B

Tubo di mandata
Collega il gruppo pompante al serbatoio permettendo il passaggio dell'aria compressa dall'uno all'altro.

Air delivery pipe
Connects the compressor pump to the receiver, thus, the compressed air is delivered from the compressor pump to the receiver.

C

Serbatoio
È il recipiente dove viene accumulata l'aria compressa pronta per essere utilizzata. Costruito in lamiera di acciaio di elevato spessore, è sempre collaudato ad una pressione superiore a quella di esercizio. La sua funzione è quella di compensare la differenza fra la quantità di aria prodotta dal gruppo pompante e quella richiesta dall'utenza: più il serbatoio è grande meno sono frequenti gli avviamenti del gruppo pompante per riempirlo.

Air receiver
The vessel which stores the accumulated compressed air ready for use.
It is made of extra thick steel and it is always tested to a pressure higher than the working pressure of the compressor. Its function is to compensate the difference between the amount of air produced by the compressor pump and the one required by the user. The use of a larger receiver reduces the number of start-ups required by the compressor.

D

Convogliatore-Paracinghia
Protegge da contatti accidentali con le parti in movimento e convoglia l'aria di raffreddamento prodotta dal volano o dalla ventola direttamente sulle parti più calde.

Shroud/Belt-Guard
Protects against accidental contact with the moving parts and directs the cooling air produced by the fly wheel or directly by the motor fan towards the areas where the heat is generated.

E

Motore elettrico
Trasmette il moto al gruppo pompante direttamente (compressori coassiali) o tramite una cinghia (compressori a cinghia).

Electric motor
Transmits movement to the air compressor pump either directly (direct driven compressors) or through a belt (belt-driven compressors).

F

Manometri
Un manometro indica la pressione dell'aria all'interno del serbatoio e l'altro la pressione regolata dell'aria in uscita.

Gauges
One gauge indicates the pressure of the air inside the air receiver and the other one indicates the outlet pressure.

G

Pressostato
Interrompe il funzionamento del compressore quando la pressione all'interno del serbatoio ha raggiunto il valore prefissato (ad esempio 8 o 10 bar) e provvede al riavvio quando, a causa di un prelievo d'aria dal serbatoio, la pressione scende sotto un valore prestabilito.

Pressure switch
Controls the compressor by switching the machine off when the pressure inside the receiver reaches the default value (for example 8 or 10 bar) and restarts the compressor when the compressed air is used and the pressure drops to a pre-set value.

H

Riduttore di pressione
Permette di ridurre la pressione dell'aria in uscita dal serbatoio e regolarla in funzione dell'utilizzo.

Pressure reducer
Makes it possible to reduce the pressure of the air discharged from the receiver and to adjust it according to the application.

I

Valvola di sicurezza
La sua apertura evita che la pressione all'interno del serbatoio superi i valori di sicurezza nel caso in cui il pressostato non abbia funzionato correttamente.

Safety valve
Prevents the pressure inside the receiver from exceeding the safety values in case of the pressure switch failure.

J

Valvola di spurgo
Consente di eliminare dal serbatoio l'acqua accumulatasi per effetto della condensazione del vapore acqueo contenuto nell'aria compressa.

Drain valve
Makes it possible to drain all the water that forms in the receiver due to the condensation of the water vapor contained in the compressed air.

K

Uscita regolata
È l'attacco a cui si connette il tubo che porta l'aria compressa all'utensile pneumatico che si vuole impiegare.

Compressed air outlet
Used to connect the hose that carries the compressed air to the requested air-powered tool.

L

Valvola di non ritorno
È una valvola unidirezionale che permette al flusso di aria compressa di passare dal tubo di mandata al serbatoio e ne impedisce il ritorno.

Non return valve
The one way valve that allows the air to flow in one direction only, from the compressor pump to the air receiver.

Come scegliere un compressore
How to choose a compressor

Non conoscete il Vostro esatto consumo di aria **(N)** in l/min.?
È sufficiente applicare la formula:

$$N = \frac{V \times \Delta p}{t} \times 60$$

V = capacità del serbatoio in litri
Δp = differenziale max./min. pressione (valore minimo consigliato 2 bar)
t = tempo necessario (in sec.) per scendere dalla max. alla min. pressione (compressore fermo, impianto in funzione)

La quantità di aria assegnata (AIR l/min. / CFM) dei compressori da scegliere **(Q)** in l/min, si calcola così:

(AIR l/min. / CFM) **= N x ß**

ß = coefficiente di gamma Fini:

Range pressione (bar)	10 - 8	8 - 6	6 - 4
MONOSTADIO COASSIALI	–	1,6	1,5
MONOSTADIO COASSIALI / A CINGHIA	1,6	1,5	1,4
BISTADIO / A CINGHIA	1,4	1,3	1,2
A VITE	1,05	1,05	1,05

What about if you don't know your exact air consumption **(N)** *in l/min.?*
Just apply the following formula:

$$N = \frac{V \times \Delta p}{t} \times 60$$

V = *tank capacity in liters*
Δp = *max./min. pressure differential (min. adviced value 2 bar)*
t = *needed time (in sec.) to go down from max. to min. pressure (while a plant is running)*

The air quantity assigned (AIR l/min. / CFM) to the compressor to choose, use the following formula:

(AIR l/min. / CFM) **= N x ß**

ß = Fini range coefficient

Pressure range (bar)	10 - 8	8 - 6	6 - 4
SINGLE-STAGE COAXIAL	–	1,6	1,5
SINGLE-STAGE COAXIAL / BELT-DRIVEN	1,6	1,5	1,4
TWO-STAGE / BELT-DRIVEN	1,4	1,3	1,2
SCREW	1,05	1,05	1,05

Legenda simboli
Symbols legend

NO OIL — Gruppo pompante oilless
Oilless pump

OIL — Gruppo pompante lubrificato
Lubricated pump

Hp — Potenza
Power

AIR L — Capacità serbatoio
Tank capacity

MAX AIR bar — Pressione massima
Max. pressure

dB(A) — Livello sonoro
Nose level

Pump — Gruppo pompante
Pump

AIR L — Capacità serbatoio
Tank capacity

Hp/kW — Potenza
Power

n° — N° di cilindri
N. of cylinders

MAX bar/PSI — Pressione massima
Max. pressure

OIL — Lubrificato
Lubricated

RPM — N° Giri
RPM

AIR l/min. / CFM — Aria aspirata
Air displacement

dB(A) — Livello sonoro
Nose level

Volt/Hz — Voltaggio/Frequenza
Voltage/Frequence

kg/lbs — Peso lordo
Gross weight

LxPxA WxDxH — Dimensioni imballo
Box dimension

Indice
Index

Gruppi pompanti
Pumping units p. 8 — 1

Compressori silenziosi professionali
Professional silent compressors p. 15 — 2

Compressori Wall Tech
Wall tech compressors p. 31 — 3

Compressori coassiali oilless
Coaxial oilless compressors p. 33 — 4

Compressori coassiali lubrificati
Coaxial lubricated compressors p. 35 — 5

Compressori a cinghia monostadio
Belt driven sigle-stage compressors p. 42 — 6

Compressori a cinghia bistadio
Belt driven two-stage compressors p. 45 — 7

Compressori Tandem - Alta pressione - Verticali
Tandem - High pressure - Vertical compressors p. 49 — 8

Motocompressori a benzina e diesel
Petrol and diesel engine compressors p. 52 — 9

Basamenti
Base-plates p. 56 — 10

Gruppi pompanti
Pumping units

1

0,75÷20 Hp

Gruppi pompanti coassiali
Coaxial compressor pumps

0,75÷4 Hp

- Sfruttano il sistema grazie al quale Fini è famosa nel mondo: il "traino coassiale diretto". Albero a gomito e albero motore sono realizzati in un unico elemento, consentendo:
- massimo rendimento meccanico,
- assenza di organi di trasmissione,
- nessuna parte in movimento esposta.

Caratteristiche comuni a tutti i modelli coassiali:
- ventilazione convogliata ad alta efficienza,
- valvole lamellari realizzate in speciale acciaio inox. Disponibili modelli autolubrificati e lubrificati con potenze da 0,6 a 3 kW.

Work on that system that made Fini famous all over the world, the so called "direct coaxial drive". Crankshaft and driving shaft belong to the same element, thus:
- *maximizing mechanical efficiency,*
- *requiring no drive members,*
- *exposing no moving parts.*

Main features:
- *top efficiency conveyed ventilation,*
- *special stainless steel reed valves.*

Lubricated and oilless models are available from 0.6 to 3 kW.

OILLESS OILLESS	2 POLI | 2 POLES | 8 BAR		4 POLI | 4 POLES | 10 BAR		
	OL1850	OL232	OL244	MK160	VKM320
Refrigeratore finale Final cooler	–	✓	✓	✓	✓
Motoprotettore manuale Manual overload cutout	✓	✓	–	✓	✓
Biella con cuscinetti Connecting rods feature bearings	✓	✓	–	✓	✓
Pistoni oscillanti Wobble Pistons	✓	✓	✓	–	–

LUBRIFICATI LUBRICATED	2 POLI | 2 POLES | 8-10 BAR							4 POLI | 4 POLES		
	MK 2400	SF 2500	MK 265	MK 285	MK 312	VKM 402	VKM 4020	MK 97	VKM 362	VKM 592
Refrigeratore finale Final cooler	–	–	✓	✓	✓	✓	✓	–	✓	✓
Motoprotettore manuale Manual overload cutout	–	✓	✓	✓	✓	✓	✓	✓	✓	✓
Biella con cuscinetti a rullini Connecting rods feature roller bearings	–	–	–	–	–	✓	–	–	✓	✓
Cilindro in ghisa prerodato Cast-iron cylinder runnedin	✓	✓	✓	✓	✓	✓	✓	✓	✓	✓

Gruppi pompanti a cinghia
Belt driven compressor pumps

2÷20 Hp

- Sistema testa-cilindro con ampie alettature per un ottimo smaltimento del calore;
- albero a gomito in ghisa sferoidale attentamente equilibrato per una migliore stabilità;
- valvole in acciaio inox con elevati passaggi d'aria;
- convogliatore della ventilazione;
- volano con alta portata d'aria a flusso concentrato;
- filtro di aspirazione ad alta resa dotato di labirinto per la diminuzione del livello sonoro.

Sono disponibili:
- modelli monostadio, con potenze da 2 a 5,5 Hp;
- modelli bistadio, con potenze da 4 a 20 Hp.

- *Head-cylinder system with large fins for optimal heat dissipation;*
- *carefully balanced cast-iron crankshaft for improved stability;*
- *stainless steel valves with a high number of air passages;*
- *ventilation conveyor;*
- *concentrated air flow high capacity flywheel;*
- *top efficiency intake filter with labyrinth for noise minimization.*

Versions available:
- *single-stage from 2 to 5.5 Hp;*
- *two-stage from 4 to 20 Hp.*

LUBRIFICATI LUBRICATED	MONOSTADIO | SINGLE-STAGE				BISTADIO | TWO-STAGE					
	MK 102/N	MK 102	MK 103	MK 113	BK 113	BK 114	BK 119	BK 120	BKV 30	BKV 50
Refrigeratore finale Final cooler	–	✓	✓	✓	✓	✓	✓	✓	✓	✓
Refrigeratore intermedio Intermediate cooler	–	–	–	–	✓	✓	✓	✓	✓	✓
Convogliatore aria Air duct	–	✓	✓	✓	✓	✓	✓	✓	–	–
Ventilazione forzata Forced ventilation	✓	✓	✓	✓	✓	✓	✓	✓	✓	✓
Cilindro in ghisa prerodato Cast-iron cylinder runnedin	✓	✓	✓	✓	✓	✓	✓	✓	✓	✓
Valvola partenza a vuoto Idle running valve	–	✓	✓	✓	–	–	–	–	–	–

Gruppi coassiali oilless
Coaxial oilless pumps

1,5÷3 Hp

Nome Name	Codice Code			MAX			AIR			L H D
		Hp/kW	n.	bar/PSI	OIL	RPM	l/min. / CFM	Volt/Hz	kg/lbs	LxPxA WxDxH
OL1850	**41P0001SGL**	1,5/1,1	1	8/116	NO	2850	179/6,3	230/50	11/24,2	410x210x350
OL244	**B400000**	1,5/1,1	1	8/116	NO	1450	130/4,6	230/50	13,5/29,7	410x210x350
OL232	**41P0030SGL**	2/1,5	1	8/116	NO	2850	218/7,7	230/50	9/19,8	410x210x335
MK160	**QT00000**	1,5/1,1	1	10/145	NO	1420	152/5,4	230/50	15,5/34,1	400x250x330
VKM320-M	**QU00000**	3/2,2	2-V	10/145	NO	1420	320/11,3	230/50	21,5/47,4	470x440x400
VKM320	**QUS0000**	3/2,2	2-V	10/145	NO	1420	320/11,3	400/50	21,5/47,4	470x440x400

Gruppi coassiali lubrificati
Coaxial lubricated pumps

0,75÷4 Hp

Nome Name	Codice Code			MAX			AIR			L H D
		Hp/kW	n.	bar/PSI	OIL	RPM	l/min. / CFM	Volt/Hz	kg/lbs	LxPxA WxDxH
MK97/15	**41P0027SGL**	0,75/0,55	1	15/217,5	YES	1420	87/3,1	230/50	10/22	410x210x350
SF2500 - 2M	**41P0085SGL**	2/1,5	1	8/116	YES	2850	185/6,5	230/50	13/28,6	410x210x350
MK2400 -2M	**FC0000D**	2/1,5	1	8/116	YES	2850	235/8,3	230/50	11/24,2	410x210x350
MK265 - 2M	**FA0000A**	2/1,5	1	10/145	YES	2850	250/8,8	230/50	15/33,1	410x210x350
MK265 - 2T	**FA0000C**	2/1,5	1	10/145	YES	2850	250/8,8	400/50	14/30,9	410x210x350
MK285 - 2,5M	**FB0000A**	2,5/1,8	1	10/145	YES	2850	260/9,2	230/50	15/33,1	410x210x350
MK312 -3M	**FR0000A**	3/2,2	1	10/145	YES	2850	284/10	230/50	16,4/36,2	420x240x370
VKM362 - 3M	**HS00000**	3/2,2	2-V	10/145	YES	1420	310/11	230/50	23/50,7	470x440x400
VKM362 - 3T	**HSB0000**	3/2,2	2-V	10/145	YES	1420	310/11	400/50	23/50,7	470x440x400
VKM402 - 3M	**HU00000**	3/2,2	2-V	10/145	YES	2850	400/14,1	230/50	21/46,3	470x440x400
VKM402 - 3T	**HUA0000**	3/2,2	2-V	10/145	YES	2850	400/14,1	400/50	21/46,3	470x440x400
VKM4020 - 3M	**41P0097SGL**	3/2,2	2-V	10/145	YES	2850	356/12,6	230/50	22/44,1	460x355x335
VKM592 - 4M	**GR0000A**	4/3	2-V	10/145	YES	1420	590/20,8	230/50	48,5/107	650x470x460
VKM592 - 4T	**GRA0000**	4/3	2-V	10/145	YES	1420	590/20,8	400/50	48,5/107	650x470x460

Gruppi a scoppio e a cinghia monostadio
Petrol engine and belt driven single-stage pumps

2÷5,5 Hp

Nome Name	Codice Code			MAX			AIR			L H D
		Hp/kW	n.	bar/PSI	OIL	RPM	l/min. / CFM	Volt/Hz	kg/lbs	LxPxA WxDxH
MK236 - 4S HONDA	**HHP0000**	4/3	1	10/145	YES	3400	235/8,3	-	18,2/19,7	470x440x400
MK102/N SPA	**41P0018SGL**	2/1,5	2	10/145	YES	1420	215/7,6	-	8/17,6	295x280x390
MK102 SPA	**41P0017SGL**	2/1,5	2	10/145	YES	1040	235/8,3	-	8,2/18,1	295x280x390
MK103 SPA	**41P0019SGL**	3/2,2	2	10/145	YES	1370	365/12,9	-	9,2/20,3	295x280x390
MK113 SPA	**41P0028SGL**	5,5/4	2	10/145	YES	1440	555/19,6	-	13/28,6	340x335x475

Gruppi a cinghia bistadio
Belt driven two-stage pumps

4÷20 Hp

Lubrificante per compressori a pistone:
Lubricant for piston compressors:

Olio sintetico per compressori a pistone SyntEnergy.

SyntEnergy synthetic oil for piston compressors.

Codice/Code	Prodotto/Product
#600000019	Latta/Canister 1 L
#600000010	Latta/Canister 1 L - 20 pcs.

Nome Name	Codice Code	Hp/kW	n.	bar/PSI	OIL	RPM	l/min. / CFM	Volt/Hz	kg/lbs	LxPxA WxDxH
BK113 SPA	**BU0000A**	4/3	2	10/145	YES	1510	495/17,5	-	17/37,5	310x400x460
BK113 - 28bar SPA	**BU0000D**	5,5/4	2	28/406	YES	1510	495/17,5	-	17/37,5	310x400x460
BK 114 SPZ	**BZ0000A**	5,5/4	2	10/145	YES	1370	580/20,5	-	25,5/56,2	420x380x570
BK114 SPB	**BZ0000M**	5,5/4	2	10/145	YES	1370	580/20,5	-	25,5/56,2	420x380x570
BK 119 SPZ	**BR0001A**	7,5/5,5	2	10/145	YES	1250	840/29,7	-	27,5/60,6	420x380x570
BK119 SPB	**BR0001R**	7,5/5,5	2	10/145	YES	1250	840/29,7	-	27,5/60,6	420x380x570
BK120 SPB	**BT0002A**	10/7,5	2	10/145	YES	1290	1170/41,3	-	57/125,6	560x430x710
BKV30 SPB	**SN0000C**	15/11	4-V	11/160	YES	1200	1745/61,6	-	98,5/217,1	860x600x790
BKV50 SPB	**SP0000C**	20/15	4-V	11/160	YES	1000	2148/75,8	-	153/337,3	980x680x880

Compressori silenziosi professionali
Professional silent compressors

2

0÷500 L 1÷10 Hp

Compressori silenziosi professionali
Professional silent compressors

6÷100 L 1÷4 Hp

Una linea di compressori a pistoni molto silenziosi progettati e sviluppati per tutti i lavori di casa, per le applicazioni hobbistiche in garage e per gli artigiani. Curati in ogni più piccolo particolare, sono adatti per tutte le applicazioni che richiedono basse emissioni acustiche.

A brand range of ultra-quiet piston compressors designed and developed for home, garage use and for craftsmen. Perfect for all applications requiring low noise emissions.

I punti di forza della gamma Siltek | Strenght points Siltek range

Compressori molto silenziosi pensati e progettati per essere usati dove vuoi.

Ultra-silent compressors designed to be used wherever you want.

Tutti i compressori SILTEK sono dotati di un gruppo pompante oilless che non richiede manutenzione e rispetta l'ambiente. Ideali per tutte le applicazioni che richiedono basse emissioni acustiche.

Oilless technology, no need in maintenance and respect the environment. Ideal for all applications requiring noiseless operation.

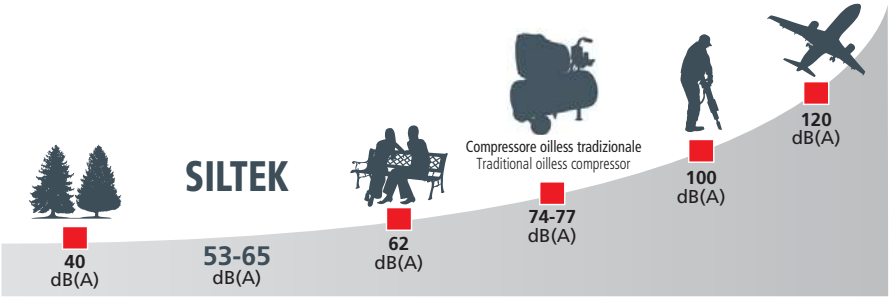

SILTEK TOTAL BLACK

Siltek S/6 | Siltek TB 6/1,5 HP | Siltek TB 24/1,5 HP | Siltek TB 50/1,5 HP | Siltek TB 50V/1,5 HP | Siltek TB 50D/3 HP | Siltek TB 100T/4 HP

SILTEK 2 HP

Siltek TS/OL130S | Siltek Big Piooner OL130S

Modelli con 2 hp di potenza

2 hp power models

SILTEK HIGH PRESSURE

Siltek PRO 12 | Siltek PRO 14

Modelli ad alta pressione (12-14 bar)

High pressure models (12-14 bar)

Siltek S/6

NO OIL | 1 Hp | 6 L | 8 bar | 53 dB(A)

Pannello di controllo con 2 manometri di facile lettura.
Control panel with 2 easy-to-read gauges

Piccolo e maneggevole.
Small and easy to handle.

La copertura di plastica robusta protegge completamente tutte le parti meccaniche.
Heavy-duty plastic shrouds protect the internal mechanical parts.

Stabile grazie ai piedini in gomma.
Stable thanks the use of rubber feet.

Siltek TB 6/1,5 HP

NO OIL | 1,5 Hp | 6 L | 8 bar | 59 dB(A)

Siltek TB 24/1,5 HP

NO OIL | 1,5 Hp | 24 L | 8 bar | 59 dB(A)

Siltek TB 50/1,5 HP

NO OIL | 1,5 Hp | 50 L | 8 bar | 59 dB(A)

Gruppo pompante protetto dalla robusta struttura.
Pump protected by sturdy casing.

Comandi centralizzati nel pannello di controllo.
Commands grouped in control panel.

Gruppo pompante silenziosissimo da 1,5 Hp di potenza.
Ultra-silent pump with 1,5 Hp power.

Nome Name	Codice Code	Pump	L	Hp/kW	n.	bar/PSI	OIL	RPM	l/min. / CFM	dB(A)*	Volt/Hz	kg/lbs	LxPxA WxDxH	Codice a barre Ean code
Siltek S/6	**B2BL104FNN288**	OL100	6	1/0,75	2	8/116	NO	1450	105/3,7	53	230/50	17,1/37,7	380x380x385	8017750262932
Siltek TB 6/1,5 HP	**B2BR304FNN556**	OL150TB	6	1,5/1,1	2	8/116	NO	1450	160/5,6	59	230/50	20/44	445x435x410	8017750263007
Siltek TB 24/1,5 HP	**B2CC304FNN557**	OL150TB	24	1,5/1,1	2	8/116	NO	1450	160/5,6	59	230/50	24/52	580x250x580	8017750263014
Siltek TB 50/1,5 HP	**B2DC304FNN558**	OL150TB	50	1,5/1,1	2	8/116	NO	1450	160/5,6	59	230/50	30/67	720x330x650	8017750263021

* Misurazione livello di pressione sonora effettuata a distanza di 4 metri. / Sound pressure level measurement carried out at a distance of 4 metres.

Siltek TB 100T/4 HP

NO OIL | 4 Hp | 100 L | 8 bar | 64 dB(A)

Grandi manometri posizionati sul compressore garantiscono una facile lettura.

Large gauges on the compressor for easier reading.

Dotato di tre gruppi pompanti silenziosissimi, adatto per utilizzi intensivi.

Equipped with three ultra-silent pumps, suitable for intensive use.

Quattro ruote, due di grandi dimensioni e due pivottanti, e una comoda impugnatura garantiscono stabilità e facilità di movimentazione.

Four wheels, two large and two caster, and a convenient handle guarantee stability and easy movement.

Serbatoio con una grande riserva d'aria per garantire una lunga continuità di lavoro.

Larger air reserve to ensure long operational continuity.

Siltek TB 50V/1,5 HP

NO OIL | 1,5 Hp | 50 L | 8 bar | 59 dB(A)

Facile da movimentare grazie alla solida maniglia con impugnatura in gomma.

Sturdy handle with rubber grip ensures easy handling.

Siltek TB 50D/3 HP

NO OIL | 3 Hp | 50 L | 8 bar | 64 dB(A)

Due gruppi pompanti silenziosissimi adatti per utilizzi intensivi.

Two ultra-silent pumps suitable for intensive use.

Nome Name	Codice Code	Pump	L	Hp/kW	n.	bar/PSI	OIL	RPM	l/min. / CFM	dB(A)*	Volt/Hz	kg/lbs	LxPxA WxDxH	Codice a barre Ean code
Siltek TB 50V/1,5 HP	**B2DV304FNN559**	OL150TB	50	1,5/1,1	2	8/116	NO	1450	160/5,6	59	230/50	29/65	380x380x870	8017750263038
Siltek TB 50D/3 HP	**B2DC504FNN560**	OL150TB	50	3/2,2	2	8/116	NO	1450	320/11,3	64	230/50	43/94	795x350x625	8017750263045
Siltek TB 100T/4 HP	**B2FC684FNN438**	OL150TB	100	4/3	2	8/116	NO	1450	330/11,6	64	230/50	65/143	1030x390x920	8016738808742

* Misurazione livello di pressione sonora effettuata a distanza di 4 metri. / Sound pressure level measurement carried out at a distance of 4 metres.

Compressori silenziosi professionali
Professional silent compressors

20÷24 L 2 Hp

Modelli con gruppo pompante silenziosissimo da 2 Hp di potenza, ideale per tutti gli utilizzi professionali.

Ultra-silent compressors with 2 hp power, ideal for all professional use.

Siltek TS/OL130S

NO OIL | 2 Hp | 20 L | 8 bar | 64 dB(A)

Grandi ruote in gomma, adatte a qualsiasi terreno, non sgonfiano e non si forano.

Large rubber wheels, suitable for any terrain, they don't deflate and don't pierced.

Comandi centralizzati nel pannello di controllo posto sulla macchina per garantire un facile utilizzo.

Controls grouped on control panel for greater ease of use.

Siltek Big Piooner OL130S

NO OIL | 2 Hp | 24 L | 8 bar | 64 dB(A)

Maniglia con impugnatura estensibile per una facilissima movimentazione.

Handle with extendible grip for extremely easy movement.

Macchina totalmente protetta dalla robusta struttura.

Robust frame offers total machine protection.

Nome Name	Codice Code	Pump	L	Hp/kW	n.	bar/PSI	OIL	RPM	l/min. / CFM	dB(A)*	Volt/Hz	kg/lbs	LxPxA WxDxH	Codice a barre Ean code
Siltek TS/OL130S	8216060FNN561_	OL130S	20	2/1,5	2	8/116	NO	1400	240/8,5	64	230/50	39/85	710x610x510	8017750263335
Siltek Big Piooner OL130S	B2BP404FNN562	OL130S	24	2/1,5	2	8/116	NO	1400	240/8,5	64	230/50	31/69	590x430x740	8017750263342

* Misurazione livello di pressione sonora effettuata a distanza di 4 metri. / Sound pressure level measurement carried out at a distance of 4 metres.

Compressori silenziosi professionali
Professional silent compressors

15÷20 L 1,5÷2 Hp

Modelli ad alta pressione a basso rumore, progettati per uso intensivo.

Low noise high pressure models, designed for intensive use.

Siltek PRO 12

NO OIL | 1,5 Hp | 15 L | 12 bar | 63 dB(A)

Siltek PRO 14

NO OIL | 2 Hp | 20 L | 14 bar | 65 dB(A)

Maniglia estensibile per un'agevole movimentazione.

Extending handle for easy movement.

Gruppo pompante interamente protetto dalla robusta struttura.

Fully protected pumps thank to sturdy casing.

Pannello di controllo con doppia uscita d'aria.

Control panel with dual compressed air output.

Nome Name	Codice Code	Pump	L	Hp/kW	n.	bar/PSI	OIL	RPM	l/min. / CFM	dB(A)*	Volt/Hz	kg/lbs	LxPxA WxDxH	Codice a barre Ean code
Siltek PRO 12	**8216080FNN563**	OL150Q2	15	1,5/1,1	2	12/174	NO	1450	200/7,1	63	230/50	37/82	640x565x405	8017750263359
Siltek PRO 14	**8216090FNN564**	OL200Q2	20	2/1,5	2	14/203	NO	1450	230/8,1	65	230/50	47/104	720x595x485	8017750263366

* Misurazione livello di pressione sonora effettuata a distanza di 4 metri. / Sound pressure level measurement carried out at a distance of 4 metres.

I punti di forza del gruppo OL244 | Strenght points of OL244 pump

Design moderno e innovativo.
Modern, innovative design.

Gruppo pompante oilless con motore a bassa velocità estremamente silenzioso.
Oilless pump with ultra-quiet low-speed motor.

Elevato rendimento ed alta affidabilità.
High performance and reliability.

Scout 6/244

NO OIL | 1,5 Hp | 6 L | 8 bar | 64 dB(A)

Gruppo pompante protetto dalla robusta struttura.
Pump protected by sturdy casing.

Pioneer 244

NO OIL | 1,5 Hp | 10 L | 8 bar | 64 dB(A)

Comandi centralizzati nel pannello di controllo.
Commands grouped in control panel.

Ciao 24/244

NO OIL | 1,5 Hp | 24 L | 8 bar | 64 dB(A)

Facile da usare grazie ai semplici comandi.
Easy to use thanks to simple commands.

Nome Name	Codice Code	Pump	L	Hp/kW	n.	bar/PSI	OIL	RPM	l/min. / CFM	dB(A)*	Volt/Hz	kg/lbs	LxPxA WxDxH	Codice a barre Ean code
Scout 6/244	**B4BA304FNN276**	OL244	6	1,5/1,1	1	8/116	NO	1450	130/4,6	64	230/50	28,8/63,5	475x423x422	8017750262505
Pioneer 244	**B4PP304FNN277**	OL244	10	1,5/1,1	1	8/116	NO	1450	130/4,6	64	230/50	28/61,7	405x395x697	8017750262512
Ciao 24/244	**B4CA304FNN278**	OL244	24	1,5/1,1	1	8/116	NO	1450	130/4,6	64	230/50	27,8/61,2	570x270x602	8017750262529

* Misurazione livello di pressione sonora effettuata a distanza di 4 metri. / Sound pressure level measurement carried out at a distance of 4 metres.

Compressori silenziosi professionali
Professional silent compressors

0÷500 L 1,5÷10 Hp

Godono di una completa dotazione: pressostato, riduttore di pressione e doppio manometro, posizionati su una comoda plancia comandi che oltre a raccoglierli in un'unica posizione offre loro una valida protezione da eventuali danneggiamenti.

La carenatura, rivestita internamente con materiale fonoassorbente, assicura una ridotta rumorosità. Dotati di elettroventola, motoprotettore a riarmo manuale, elemento filtrante in posizione riparata e di facile sostituzione dall'esterno.

Pulsar/SN 285M-50

OIL | 2,5 Hp | 50 L | 10 bar | 73 dB(A)

Ventilazione forzata e filtri aria ad alto silenziamento.
Forced ventilation and low noise air filters.

Solida maniglia intera ed inclinata per un più facile trasporto.
Solid one-piece handle and skewed for an easier transportation.

Rubinetto di spurgo a sfera.
Ball valve drain port.

Facile da usare grazie ai semplici comandi.
Easy to use thanks to simple commands.

Grandi ruote che garantiscono movimenti agili.
Large wheels for ease of movement.

Macchina compatta ma con una grande riserva d'aria.
Compact but with large air capacity.

Nome Name	Codice Code	Pump	L	Hp/kW	n.	bar/PSI	OIL	RPM	l/min. / CFM	dB(A)*	Volt/Hz	kg/lbs	LxPxA WxDxH	Codice a barre Ean code
Pulsar/S 160M-50	**FODT304FNM431**	MK160	50	1,5/1,1	1	8/116	NO	1420	152/5,4	66	230/50	81,5/179,7	1100x500x960	8017750229256
Pulsar/SN 285M-50	**FMDC4G4FNM410**	MK285	50	2,5/1,8	1	10/145	YES	2850	260/9,2	73	230/50	58,5/129	1100x500x960	8017750241586
Pulsar/S 362M-90	**FVGC504FNM430**	VKM362	90	3/2,2	2-V	10/145	YES	1420	310/11	69	230/50	109/240	1010x510x1110	8017750227672
Pulsar/S 362-90	**FVGC541FNM282**	VKM362	90	3/2,2	2-V	10/145	YES	1420	310/11	69	400/50	107/235,9	1010x510x1110	8017750227689

* Misurazione livello di pressione sonora effettuata a distanza di 4 metri. / Sound pressure level measurement carried out at a distance of 4 metres.

The new Pulsar can boast a whole set of accessories: pressure switch, pressure reducer and double manometer, all on a convenient control panel offering excellent protection from damage.

The shockproof cover ensures minimum noise. This range features an electric fan, an engine-protector with manual restart, and an easy-to-replace filtering element in a sheltered position.

Pulsar MINI

Pannello di controllo con doppio manometro, regolatore di pressione e tre uscite d'aria compressa.

A control panel with a double manometer, pressure gauge and three compressed air output.

Totale accessibilità agli organi meccanici ed elettrici interni.

Total accessibility to internal mechanical and electrical parts.

Interruttore di accensione ON/OFF e contaore posizionati sulla macchina in modo da garantire una facile lettura e utilizzo.

Power switch with an ON/OFF switch and counter located on the device to facilitate its reading and use.

Quattro ruote, due di grandi dimensioni e due pivottanti, e una comoda impugnatura garantiscono stabilità e facilità di movimentazione.

Four wheels, two large and two caster, and a convenient handle guarantee stability and easy movement.

Nome Name	Codice Code	Pump	L	Hp/kW	n.	bar/PSI	OIL	RPM	l/min. / CFM	dB(A)*	Volt/Hz	kg/lbs	LxPxA WxDxH	Codice a barre Ean code
Pulsar Mini MK103-100-2M	**BNFR404FNN356**	MK103	100	2/1,5	2	10/145	YES	977	259/9,1	71	230/50	103/227	1200x470x1000	8017750266725
Pulsar Mini MK103-100-2T	**BNFR441FNN355**	MK103	100	2/1,5	2	10/145	YES	977	259/9,1	71	230/50	104,5/230,3	1200x470x1000	8017750266718
Pulsar Mini MK103-100-3M	**BNFR504FNN358**	MK103	100	3/2,2	2	10/145	YES	1303	346/12,2	71	230/50	106/233,7	1200x470x1000	8011750266749
Pulsar Mini MK103-100-3T	**BNFR541FNN357**	MK103	100	3/2,2	2	10/145	YES	1303	346/12,2	71	400/50	107,5/237	1200x470x1000	8017750266732

***** Misurazione livello di pressione sonora effettuata a distanza di 4 metri. / Sound pressure level measurement carried out at a distance of 4 metres.

Compressori silenziosi professionali
Professional silent compressors

270÷500 L 4÷10 Hp

I nuovi compressori Pulsar Ultimate Fini sono stati progettati ponendo particolare attenzione al livello di rumore e ai costi di gestione, senza dimenticare il design. Sono stati studiati per soddisfare le esigenze più elevate degli utenti professionisti che chiedono potenza, efficienza e silenziosità.

The new Pulsar Ultimate Fini compressors have been designed with particular attention to noise level, running costs, and configuration/layout. They have been built to meet the highest needs of professional users who demand power, efficiency and silence.

I punti di forza della gamma | Range strenght

Nuovo filtro di aspirazione brevettato per ridurre il rumore e ottimizzare il rendimento del compressore.

New intake filter patented to reduce noise and optimise compressor performance.

NEW!

Materiale composito ad alte prestazioni 100% riciclabile.

High-performance composite material 100% recyclable.

Gruppo pompante estremamente affidabile con cilindro in ghisa. Ampie superfici alettate per un miglior raffreddamento.

Extremely reliable pump with cast iron cylinder. Wide finned surfaces for a better cooling.

Copertura in plastica robusta e dal design ottimizzato tramite analisi vibro-acustiche per la riduzione del rumore.

Robust plastic cover, designed to reduce the noise based on vibro-acoustic analysis.

Controllore ETMI | *ETMI controller*

Struttura progettata per ridurre vibrazioni e garantire un peso contenuto.

Lightweight construction designed to reduce vibrations.



Qualità costruttiva: ogni componente è stato progettato e costruito con materiali di alta qualità per garantire la massima affidabilità e durata nel tempo.

Construction quality: *each component has been designed and built with high quality materials to ensure maximum reliability and durability over time.*

Semplicità di manutenzione: i compressori sono progettati per facilitare le operazioni di manutenzione regolare, con accesso rapido a tutti i componenti interni, riducendo al minimo i tempi di fermo.

Easy maintenance: *the compressors are designed to facilitate regular maintenance operations, with quick access to all internal components, minimizing downtime.*

Bassi livelli di rumorosità

Grazie a nuove tecnologie di progettazione, i compressori Pulsar Ultimate garantiscono un ambiente di lavoro silenzioso.

Low noise levels

Thanks to advanced design technologies, Pulsar Ultimate compressors ensure a quiet working environment.

La gamma | The range

270 L
4÷10 Hp

500 L
10 Hp

Controllore ETMI

Nuovo controllore retroilluminato con funzionalità avanzate e spie per un elevato standard di sicurezza.

Funzionalità:

- Visualizzare pressione di funzionamento
- Visualizzare ore di lavoro complessive
- Visualizzare e resettare contatori di manutenzione
- Regolare le pressioni minima e massima
- Variare l'unità di misura (bar o PSI)

Sicurezza:

- Spia per controllo/manutenzione di olio e filtro aria 1
- Spia per segnalare errore di rotazione motore 2
- Spia per anomalia temperatura motore 3
- Spia per interruzione di alimentazione 4
- Spie per segnalare stato compressore: in avviamento e in funzionamento 5
- Visualizzazione su schermo di warning (scadenza ore olio e scadenza ore filtro aria) e allarmi (errore sensore di pressione, mancanza fase, pressione di allarme e fungo d'emergenza attivo).

ETMI controller

New backlit controller with advanced functions and warning lights for high safety standards.

Display functions:

- *Working pressure*
- *Total working hours*
- *Display and reset maintenance counters*
- *Adjust maximum and minimum pressure*
- *Change unit of measurement (bar or PSI)*

Warning lights and safety:

- *Control/maintenance of oil and air filter* 1
- *Wrong motor rotation direction* 2
- *Motor temperature* 3
- *Power supply failure* 4
- *Compressor status: stand-by or working* 5
- *Display on screen of warning codes (oil and/or air filter maintenance) and alarm codes (pressure sensor error, lack of phase, fault pressure and emergency button).*

Nome Name	Codice Code	Pump	L	Hp/kW	n.	bar/PSI	OIL	RPM	l/min. / CFM	dB(A)*	Volt/Hz	kg/lbs	LxPxA WxDxH	Codice a barre Ean code
Pulsar Ultimate BK114-270-4 TA	BZNT601FNN361	BK114	270	4/3	2	10/145	YES	1130	480/17	64	400/50	178/392	1320X850X1720	8017750272672
Pulsar Ultimate K30-270-5,5 TA	SLNT701FNN362	K30	270	5,5/4	2	10/145	YES	1000	727/25,6	64	400/50	195/430	1320X850X1720	8017750272689
Pulsar Ultimate K30-270-7,5 TA	SLNT801FNN363	K30	270	7,5/5,5	2	10/145	YES	1200	872/31	65	400/50	205/452	1320X850X1720	8017750272696
Pulsar Ultimate K50-270-10 TA	SMNT901FNN364	K50	270	10/7,5	2	10/145	YES	1000	1074/38	63	400/50	268/590	1320X850X1720	8017750272702
Pulsar Ultimate K50-500-10 TA	SMTT901FNN365	K50	500	10/7,5	2	10/145	YES	1000	1074/38	63	400/50	313/690	2070x800x1680	8017750272719
Modelli con controllore ETMI | Models with ETMI controller														
Pulsar Ultimate K30-270-5,5 SD	SLNT705FNN366	K30	270	5,5/4	2	10/145	YES	1000	727/25,6	64	400/50	201/443	1320X850X1720	8017750272726
Pulsar Ultimate K30-270-7,5 SD	SLNT805FNN367	K30	270	7,5/5,5	2	10/145	YES	1200	872/31	65	400/50	211/465	1320X850X1720	8017750272719
Pulsar Ultimate K50-270-10 SD	SMNT905FNN368	K50	270	10/7,5	2	10/145	YES	1000	1074/38	63	400/50	276/608	1320X850X1720	8017750272740
Pulsar Ultimate K50-500-10 SD	SMTT905FNN369	K50	500	10/7,5	2	10/145	YES	1000	1074/38	63	400/50	321/707	2070x800x1680	8017750272757

* Misurazione livello di pressione sonora effettuata a distanza di 7 metri. / Sound pressure level measurement carried out at a distance of 7 metres.

Compressori silenziosi professionali
Professional silent compressors

0÷500 L 1,5÷10 Hp

Realizzati per risolvere il problema del rumore negli ambienti di lavoro, questi compressori si distinguono sul mercato per il più basso livello di rumorosità della categoria.
La combinazione di materiali di alta qualità e la massima accuratezza nell'assemblaggio della macchina assicurano ottime prestazioni e una lunga durata nel tempo.

Designed to eliminate noise problems in the workplace, these compressors have the lowest noise level in their category.
The combination of high-quality materials and maximum precision of assembly ensure excellent performance and long life.

I punti di forza della gamma Pulsar Evo | Strenght points of Pulsar Evo range

Slitta tendicinghia che regola la tensione della cinghia.
Belt tensioner skid adjusts the tension of the belt.

Silenziatore di aspirazione supplementare (sui modelli PULSAR EVO da 4 a 10 Hp).
Extra intake silencer (on PULSAR EVO 4 to 10 Hp models).

Ventilazione centrifuga forzata per un miglior raffreddamento.
Forced ventilation for better cooling.

Semplicità di manutenzione di tutti i componenti interni.
Easy maintenance of all internal components.

Bassi livelli di rumorosità
Compressori silenziosi con il livello di rumorosità più basso della categoria.
Low noise levels
Silent compressors with lowest-in-class noise level.



Design compatto
per un ridotto ingombro.
Compact design
for reduced dimensions.

La gamma | The range

100 L
2÷3 Hp

0 L
4÷10 Hp

270 L
4÷7,5 Hp

500 L
5,5÷10 Hp

500 L
5,5÷10 Hp
con essicatore
with dryer

Pulsar Evo MK102-100-2M

OIL | 2 Hp | 100 L | 10 bar | 65 dB(A)

Pannello di controllo posizionato in modo da garantire una facile lettura e utilizzo.

Control panel located to facilitate reading and use.

Uscita d'aria con regolatore di pressione.

Air output with pressure regulator.

Sportello anteriore apribile per la manutenzione di tutti i componenti interni.

Front door opening for maintenance of all internal components.

Il mobile è rivestito di pannelli fonoassorbenti che garantiscono un ottimo livello di insonorizzazione.

The cabinet is lined with sound-absorbing panels that guarantee an excellent level of soundproofing.

Nome Name	Codice Code	Pump	L	Hp/kW	n.	bar/PSI	OIL	RPM	l/min. / CFM	dB(A)*	Volt/Hz	kg/lbs	LxPxA WxDxH	Codice a barre Ean code
Pulsar Evo MK102-100-2M	**BMFR404FNN301**	MK102	100	2/1,5	2	10/145	YES	1040	235/8,3	65	230/50	129/284,4	1140x650x1200	8017750263007
Pulsar Evo MK102-100-2T	**BMFR441FNN302**	MK102	100	2/1,5	2	10/145	YES	1040	235/8,3	65	400/50	130/286,6	1140x650x1200	8017750263014
Pulsar Evo MK103-100-3M	**BNFR504FNN303**	MK103	100	3/2,2	2	10/145	YES	1370	365/12,9	65	230/50	133/293,2	1140x650x1200	8017750263021
Pulsar Evo MK103-100-3T	**BNFR541FNN304**	MK103	100	3/2,2	2	10/145	YES	1370	365/12,9	65	400/50	132/291	1140x650x1200	8017750263038

* Misurazione livello di pressione sonora effettuata a distanza di 7 metri. / Sound pressure level measurement carried out at a distance of 7 metres.

Compressori silenziosi professionali
Professional silent compressors

Pulsar Evo BK119-270-5,5

OIL | 5,5 Hp | 270 L | 10 bar | 63 dB(A)

Potenti gruppi pompanti che garantiscono elevatissimi rendimenti ed affidabilità ai massimi livelli.

Powerful pump which ensure extremely high performance and reliability at maximum levels.

Disponibili le versioni con essiccatore per i modelli con serbatoi da 500 litri.

Available the version with dryer for the models with 500-litre tank.

Pulsar Evo BK120-500-10 SD

OIL | 10 Hp | 500 L | 10 bar | 64 dB(A)

Il pannello comandi include tutta la strumentazione necessaria per il funzionamento della macchina.

The control panel, which includes all necessary instrumentation for machine operation.

Facilmente trasportabile grazie alla barra posta tra i piedi alla base del serbatoio.

Easily transported thanks to the bar located between the feet at the base of the tank.

Centralina di avviamento stella triangolo.

Star-delta starter switchboard.

Robusti piedi di appoggio, dotati di antivibranti.

Robust feet with anti-vibration dampers.

Pulsar Evo

Nome Name	Codice Code	Pump	L	Hp/kW	n.	bar/PSI	OIL	RPM	l/min. / CFM	dB(A)*	Volt/Hz	kg/lbs	LxPxA WxDxH	Codice a barre Ean code
Pulsar Evo BK113-4	**BUAT601FNN334**	BK113	–	4/3	2	10/145	YES	1480	480/17	63	400/50	175/385,8	1240x850x1190	8017750263366
Pulsar Evo BK114-5,5	**BZAT701FNN307**	BK114	–	5,5/4	2	10/145	YES	1370	582/20,5	64	400/50	183/403,4	1240x850x1190	8017750263045
Pulsar Evo BK119-5,5	**BRAT701FNN305**	BK119	–	5,5/4	2	10/145	YES	920	620/21,9	63	400/50	188/414,5	1240x850x1190	8017750263069
Pulsar Evo BK119-5,5-SD	**BRAT705FNN306**	BK119	–	5,5/4	2	10/145	YES	920	620/21,9	63	400/50	194/427,7	1240x850x1190	8017750263076
Pulsar Evo BK119-7,5	**BRAT801FNN315**	BK119	–	7,5/5,5	2	10/145	YES	1250	860/30,3	64	400/50	195/429,9	1240x850x1190	8017750263083
Pulsar Evo BK119-7,5-SD	**BRAT805FNN316**	BK119	–	7,5/5,5	2	10/145	YES	1250	860/30,3	64	400/50	201/443,1	1240x850x1190	8017750263090
Pulsar Evo BK113-270-4	**BUNT601FNN335**	BK113	270	4/3	2	10/145	YES	1480	480/17	63	400/50	243/535,7	1550x770x1530	8017750263373
Pulsar Evo BK114-270-5,5	**BZNT701FNN309**	BK114	270	5,5/4	2	10/145	YES	1370	582/20,5	64	400/50	253/557,8	1550x770x1530	8017750263106
Pulsar Evo BK119-270-5,5	**BRNT701FNN300**	BK119	270	5,5/4	2	10/145	YES	920	620/21,9	63	400/50	258/568,8	1550x770x1530	8017750262796
Pulsar Evo BK119-270-5,5-SD	**BRNT705FNN330**	BK119	270	5,5/4	2	10/145	YES	920	620/21,9	63	400/50	264/582,1	1550x770x1530	8017750263137
Pulsar Evo BK119-270-7,5	**BRNT801FNN317**	BK119	270	7,5/5,5	2	10/145	YES	1250	860/30,3	64	400/50	265/584,2	1550x770x1530	8017750263144
Pulsar Evo BK119-270-7,5-SD	**BRNT805FNN318**	BK119	270	7,5/5,5	2	10/145	YES	1250	860/30,3	64	400/50	271/619,5	1550x770x1530	8017750263151
Pulsar Evo BK114-500-5,5	**BZTT701FNN311**	BK114	500	5,5/4	2	10/145	YES	1370	582/20,5	64	400/50	325/716,5	2010x970x1660	8017750263168
Pulsar Evo BK119-500-5,5	**BRTT701FNN331**	BK119	500	5,5/4	2	10/145	YES	920	620/21,9	63	400/50	328/723,1	2010x970x1660	8017750263205
Pulsar Evo BK119-500-5,5-SD	**BRTT705FNN332**	BK119	500	5,5/4	2	10/145	YES	920	620/21,9	63	400/50	334/736,3	2010x970x1660	8017750263212
Pulsar Evo BK119-500-7,5	**BRTT801FNN319**	BK119	500	7,5/5,5	2	10/145	YES	1250	860/30,3	64	400/50	335/738,5	2010x970x1660	8017750263243
Pulsar Evo BK119-500-7,5-SD	**BRTT805FNN320**	BK119	500	7,5/5,5	2	10/145	YES	1250	860/30,3	64	400/50	341/751,7	2010x970x1660	8017750263250
Pulsar Evo BK120-10	**BTAT901FNN348**	BK120	–	10/7,5	2	10/145	YES	1100	1080/38,1	64	400/50	220/485	1290x980x1060	8017750267371
Pulsar Evo BK120-10-SD	**BTAT905FNN349**	BK120	–	10/7,5	2	10/145	YES	1100	1080/38,1	64	400/50	226/498,2	1290x980x1060	8017750263298
Pulsar Evo BK120-500-10	**BTTT901FNN351**	BK120	500	10/7,5	2	10/145	YES	1100	1080/38,1	64	400/50	406/895	2010x970x1660	8017750263304
Pulsar Evo BK120-500-10-SD	**BTTT905FNN353**	BK120	500	10/7,5	2	10/145	YES	1100	1080/38,1	64	400/50	412/908,3	2010x970x1660	8017750263311

Modelli con essiccatore | Models with dryer

Nome Name	Codice Code	Pump	L	Hp/kW	n.	bar/PSI	OIL	RPM	l/min. / CFM	dB(A)*	Volt/Hz	kg/lbs	LxPxA WxDxH	Codice a barre Ean code
Pulsar Evo BK114-500-5,5-ES	**BZTT701FNN313**	BK114	500	5,5/4	2	10/145	YES	1370	582/20,5	64	400/50	352/776	2010x970x1660	8017750263182
Pulsar Evo BK119-500-5,5-ES	**BRTT701FNN333**	BK119	500	5,5/4	2	10/145	YES	920	620/21,9	63	400/50	355/754	2010x970x1660	8017750263229
Pulsar Evo BK119-500-5,5-SD-ES	**BRTT705FNN329**	BK119	500	5,5/4	2	10/145	YES	920	620/21,9	63	400/50	361/795,8	2010x970x1660	8017750263120
Pulsar Evo BK119-500-7,5-ES	**BRTT801FNN321**	BK119	500	7,5/5,5	2	10/145	YES	1250	860/30,3	64	400/50	362/798	2010x970x1660	8017750263267
Pulsar Evo BK119-500-7,5-SD-ES	**BRTT805FNN322**	BK119	500	7,5/5,5	2	10/145	YES	1250	860/30,3	64	400/50	368/811,3	2010x970x1660	8017750263274
Pulsar Evo BK120-500-10-ES	**BTTT901FNN352**	BK120	500	10/7,5	2	10/145	YES	1100	1080/38,1	64	400/50	438/965,6	2010x970x1660	8017750263328
Pulsar Evo BK120-500-10-SD-ES	**BTTT905FNN354**	BK120	500	10/7,5	2	10/145	YES	1100	1080/38,1	64	400/50	444/978,8	2010x970x1660	8017750263236

Modelli alta pressione | High pressure models

Nome Name	Codice Code	Pump	L	Hp/kW	n.	bar/PSI	OIL	RPM	l/min. / CFM	dB(A)*	Volt/Hz	kg/lbs	LxPxA WxDxH	Codice a barre Ean code
Pulsar Evo BK119-5,5 AP	**BRAT701FNN336**	BK119	–	5,5/4	2	14/203	YES	840	567/20	63	400/50	188/414,5	1240x850x1190	8017750263380
Pulsar Evo BK119-5,5-SD AP	**BRAT705FNN337**	BK119	–	5,5/4	2	14/203	YES	840	567/20	63	400/50	194/427,7	1240x850x1190	8017750263397
Pulsar Evo BK119-7,5 AP	**BRAT801FNN338**	BK119	–	7,5/5,5	2	14/203	YES	1045	705/24,9	64	400/50	195/429,9	1240x850x1190	8017750263403
Pulsar Evo BK119-7,5-SD AP	**BRAT805FNN339**	BK119	–	7,5/5,5	2	14/203	YES	1045	705/24,9	64	400/50	201/443,1	1240x850x1190	8017750263410
Pulsar Evo BK120-10-SD AP	**BTTT905FNN350**	BK120	–	10/7,5	2	14/203	YES	920	900/31,8	64	400/50	226/498,2	1290x980x1060	8017750263427

* Misurazione livello di pressione sonora effettuata a distanza di 7 metri. / Sound pressure level measurement carried out at a distance of 7 metres.

Compressori silenziosi professionali
Professional silent compressors

Pulsar K30 T7,5 SD

Macchine compatte, robuste e costruite per durare nel tempo, adatte per essere posizionate vicino all'applicazione perchè estremamente silenziose.

Compact, built to last and extremely silent, meaning they can be placed near the zone of use.

Ventilazione forzata termostatata per l'abbattimento della temperatura interna.

Thermostatically forced ventilation to reduce internal temperature.

Scheda elettronica di autodiagnosi e di comando.

Electronic self-diagnosis and control card.

Silenziatore di aspirazione supplementare.

Replacement intake silencer.

Serbatoio smorzatore di pulsazioni con scarico condensa.

Anti-pulsator tank with condensate drain.

Tutte le versioni sono equipaggiate con avviatori stella-triangolo.

All versions are equipped with star-delta starter.

La struttura della base consente una agevole trasportabilità della macchina con traspallet o muletto.

Base designed for easy transport by forklift or pallet jack.

Nome Name	Codice Code	Pump	L	Hp/kW	n.	bar/PSI	OIL	RPM	l/min. / CFM	dB(A)*	Volt/Hz	kg/lbs	LxPxA WxDxH	Codice a barre Ean code
Pulsar K30 T5,5 SD	**SLOM705FNN265**	K30	3	5,5/4	2	11/160	YES	1000	727/25,7	65	400/50	183/403,4	870x640x1250	8017750261881
Pulsar K30 T7,5 SD	**SLOM805FNN266**	K30	3	7,5/5,5	2	11/160	YES	1200	872/30,8	65	400/50	195/429,9	870x640x1250	8017750261898
Pulsar K50 T10 SD	**SMOM905FNN282_**	K50	3	10/7,5	2	11/160	YES	1000	1074/38	68	400/50	233/513,7	870x640x1250	8017750262789

* Misurazione livello di pressione sonora effettuata a distanza di 4 metri. / Sound pressure level measurement carried out at a distance of 4 metres.

Compressori Wall tech
Wall Tech compressors

3

0÷2 L 1,5 Hp

Compressori Wall Tech
Wall Tech compressors

0÷2 L 1,5 Hp

Compressori d'aria con arrotolatore realizzati per soddisfare le esigenze di aria compressa di hobbisti e professionisti che richiedono emissioni acustiche contenute. Grazie all'installazione a muro semplice e intuitiva si risparmia spazio e si mantiene la zona di lavoro ordinata e pulita, senza la necessità di spostare il compressore prima e dopo ogni utilizzo.
Dotato di un gruppo pompante oilfree da 1,5 Hp di potenza, che non richiede manutenzione e rispetta l'ambiente.

Air compressors featuring handy hose reels designed to satisfy the compressed air needs of hobbysts and artisans requiring low noise emissions. Thanks to the simple and intuitive space saving wall installation your working area remains clean and neat. Equipped with 1,5 hp oilless pump: maintenance free. Environmentally-friendly.

Genius

NO OIL · 1,5 Hp · 8 bar

Genius PRO

NO OIL · 1,5 Hp · 2 L · 8 bar

Manometro della pressione del serbatoio.
Tank pressure gauge.

Serbatoio da 2L
2-litre tank

Tubo 9m con attacco rapido.
Hose 9m with quick coupling.

GENIUS GENIUS PRO

Guarda come installare i compressori al muro.
Look how to install the wall compressors.

L'arrotolatore può ruotare fino a 180° per arrivare ovunque.
180° hose reel rotation to reach whichever point you wish.

Nome Name	Codice Code	Pump	L	Hp/kW	n.	bar/PSI	OIL	RPM	l/min. / CFM	dB(A)*	Volt/Hz	kg/lbs	LxPxA WxDxH	Codice a barre Ean code
Genius	**8215400FNN435**	OL197	–	1,5/1,1	2	8/116	NO	2000	160/5,6	69	230/50	8,5/18,7	356x313x345	8016738806809
Genius PRO	**8215410FNN437**	OL197	2	1,5/1,1	2	8/116	NO	2000	160/5,6	69	230/50	13/28	642x450x241	8016738806823

* Misurazione livello di pressione sonora effettuata a distanza di 4 metri. / Sound pressure level measurement carried out at a distance of 4 metres.

Compressori coassiali oilless
Coaxial oilless compressors

4

0÷24 L 0,75÷3 Hp

Compressori coassiali oilless
Coaxial oilless compressors

0÷24 L 0,75÷3 Hp

I compressori di questa gamma sono stati progettati e sviluppati per le esigenze specifiche degli hobbisti più esigenti.
Le principali caratteristiche sono: design innovativo, compattezza, ergonomicità, praticità di utilizzo e facilità di trasporto.
Tutti i modelli sono dotati di gruppi pompanti interamente realizzati in alluminio pressofuso non lubrificati che non richiedono manutenzione.

The compressors in this range are designed and developed for the specific needs of the most demanding users.
The main characteristics are: innovative design, compact build, ergonomic structure, practicality and easy to transport.
All models are equipped with oil free aluminium die-casting pumps which does not require maintenance.

Flash 12

NO OIL | 0,75 Hp | 8 bar

Si accende collegandolo alla batteria di un'auto, si regola la pressione attraverso il regolatore.
Powered from a car battery, with regulator to adjust pressure.

Energy 6

NO OIL | 1,5 Hp | 6 L | 8 bar

Comodi ganci avvolgi cavo.
Practical flex storage reel.

Energy 12

NO OIL | 1,5 Hp | 12 L | 10 bar

Tasche porta accessori.
Storage boxes for accessories.

Nome Name	Codice Code	Pump	L	Hp/kW	n.	bar/PSI	OIL	RPM	l/min. / CFM	Volt/Hz	kg/lbs	LxPxA WxDxH	Codice a barre Ean code
Flash 12	**8156528FNM290**	–	–	0,75/0,6	1	8/116	NO	2550	166/5,9	12	8/17,6	480x210x320	8017750132051
Flash 24	**8156531FNM291**	–	–	0,75/0,6	1	8/116	NO	2550	166/5,9	24	8/17,6	480x210x320	8017750133522
Energy 6	**C6BN304FNN283_**	OL195B	6	1,5/1,1	1	8/116	NO	3400	180/6,4	230/50	11/24,2	355x315x350	8017750262802
Energy 12	**8213344FNM485**	OL195B	12	1,5/1,1	1	10/145	NO	3400	180/6,4	230/50	14,9/32,8	445x365x410	8017750257891

Big Pioneer VKM320M

NO OIL | 3 Hp | 24 L | 10 bar

Gruppo pompante potente ad elevato rendimento.
Powerful, high-performance pump.

Macchina totalmente protetta dalla robusta struttura.
Robust frame offers total machine protection.

Comandi centralizzati nel pannello di controllo posto sulla macchina per garantire un facile utilizzo.
Commands grouped on control panel for greater ease of use.

Robusti piedi d'appoggio.
Sturdy feet.

Agevole da trasportare sia sollevato che sulle ruote.
Easy to lift and transport, with wheels.

Ciao 6/1850

NO OIL | 1,5 Hp | 6 L | 8 bar

Comandi protetti contro gli urti accidentali.
Controls protected against accidental impact.

Ciao 25/1850

NO OIL | 1,5 Hp | 24 L | 8 bar

Comandi semplici e facili da utilizzare.
Simple, user friendly controls.

Pioneer OL232

Pannello di controllo con manometri di facile lettura.
Control panel with easy-to-read gauges.

Nome Name	Codice Code	Pump	L	Hp/kW	n.	bar/PSI	OIL	RPM	l/min. / CFM	Volt/Hz	kg/lbs	LxPxA WxDxH	Codice a barre Ean code
Yago 1850 + KIT	**FOAA304FNM127**	OL1850	–	1,5/1,1	1	8/116	NO	2850	179/6,3	230/50	10/22	330x218x350	8017750229263
Ciao 6/1850	**FOBB304FNM003**	OL1850	6	1,5/1,1	1	8/116	NO	2850	179/6,3	230/50	14,8/32,6	370x330x570	8017750219103
Ciao 25/1850	**FOCC304FNN507**	OL1850	24	1,5/1,1	1	8/116	NO	2850	179/6,3	230/50	20,3/44,7	570x255x590	8017750264073
Pioneer OL 232	**FOPP404FNN538**	OL232	10	2/1,5	1	10/145	NO	2850	218/7,7	230/50	24/52,8	390x350x640	8017750264080
Big Pioneer VKM320M	**FVPB504FNN428**	VKM320	24	3/2,2	2-V	10/145	NO	1420	320/11,3	230/50	45,5/100,3	620x560x760	8017750241630

Compressori coassiali lubrificati
Coaxial lubricated compressors

5

2,4÷50 L 0,75÷4 Hp

Compressori coassiali lubrificati
Coaxial lubricated compressors

2,4÷50 L 0,75÷4 Hp

La gamma è composta da compressori dotati di gruppi pompanti lubrificati con cilindro in ghisa, carter e testa in alluminio e robuste coperture in plastica che convogliano l'aria per il raffreddamento della testata. Versatili e semplici da utilizzare, ideali per i propri hobby ma anche per lavori impegnativi.

All machines in the range are equipped with lubricated pumps with cast-iron cylinders, aluminium crankcase and cylinder heads, and robust plastic gaskets that direct cooling air flow over the heads. Versatile and simple to use, ideal for DIY but also suitable for heavy-duty use.

Shuttle 97/15

OIL | 0,75 Hp | 2,4 L | 15 bar

Gruppo interamente protetto dalla struttura.

Pump fully protected by frame.

Pioneer 265M

OIL | 2 Hp | 10 L | 10 bar

Strumentazione totalmente protetta dalla struttura della macchina.

Instrumentation fully protected by robust machine casing.

Big Pioneer 312M

OIL | 3 Hp | 24 L | 10 bar

Pannello di controllo con manometri di facile lettura.

Control panel with easy-to-read gauges.

Nome Name	Codice Code	Pump	L	Hp/kW	n.	bar/PSI	OIL	RPM	l/min. / CFM	Volt/Hz	kg/lbs	LxPxA WxDxH	Codice a barre Ean code
Shuttle 97/15	**FMAA104FNM136**	MK97	2,4	0,75/0,55	1	15/217,5	YES	1420	87/3,1	230/50	22,5/49,6	560x320x430	8017750220345
Shuttle 2500	**FLAA404FNM169**	SF2500	2,4	2/1,5	1	8/116	YES	2850	185/6,5	230/50	23/50,7	560x320x430	8017750241623
Shuttle 265M	**FMAA404FNM122**	MK265	2,4	2/1,5	1	10/145	YES	2850	250/8,8	230/50	23/50,7	560x320x430	8017750220246
Pioneer SF2500	**FLPP404FNN432**	SF2500	10	2/1,5	1	8/116	YES	2850	185/6,5	230/50	24,8/54,7	390x345x640	8017750263038
Pioneer 265M	**FAPP404FNN408**	MK265	10	2/1,5	1	10/145	YES	2850	250/8,8	230/50	29,2/64,4	390x345x640	8017750264097
Big Pioneer MK285M	**FBPB4G4FNN541**	MK285	24	2,5/1,8	1	10/145	YES	2850	260/9,2	230/50	39/86	560x445x735	8017750264103
Big Pioneer MK312M	**FRPB504FNN542**	MK312	24	3/2,2	1	10/145	YES	2850	284/10	230/50	40,6/89,5	560x445x735	8017750264110

Warrior 592 Buildair

OIL | 4 Hp | 20 L | 10 bar

Comodo piano di appoggio.
Convenient bearing plane.

Gruppo pompante a 4 poli estremamente silenzioso ad elevato rendimento ed alta affidabilità.
Pump incorporates extra-silent 4-pole motor for high performance and exceptional reliability.

Maniglia estensibile per un'agevole movimentazione.
Extending handle for easy movement.

Le ruote semigonfiabili permettono la movimentazione su qualsiasi tipo di terreno.
Semi-inflatable wheels allow movement on any type of terrain.

Gruppo pompante interamente protetto dalla robusta struttura.
Robust frame offers total pump protection.

Big Pioneer/I 4020M

OIL | 3 Hp | 24 L | 10 bar

Warrior 402M

OIL | 3 Hp | 18 L | 10 bar

Maniglia estensibile per un'agevole movimentazione.
Extending handle for easy movement.

Macchina compatta e robusta.
Compact and robust machine.

Nome Name	Codice Code	Pump	L	Hp/kW	n.	bar/PSI	OIL	RPM	l/min. / CFM	Volt/Hz	kg/lbs	LxPxA WxDxH	Codice a barre Ean code
Big Pioneer 362M	**FVPB504FNN429**	VKM362	24	3/2,2	2-V	10/145	YES	1420	310/11	230/50	47/103,6	620x560x760	8017750231013
Big Pioneer 402M	**FVPB504FNN430**	VKM402	24	3/2,2	2-V	10/145	YES	2850	400/14,1	230/50	45/99,2	620x560x760	8017750231006
Big Pioneer 402	**FVPB544FNN431**	VKM402	24	3/2,2	2-V	10/145	YES	2850	400/14,1	400/50	45/99,2	620x560x760	8017750231051
Big Pioneer/I 4020M	**FVPB504FNN540**	VKM4020	24	3/2,2	2-V	10/145	YES	2850	356/12,6	230/50	42/99,6	560x450x740	8017750264127
Warrior 362M	**FVBW504FNM390**	VKM362	18	3/2,2	2-V	10/145	YES	1420	310/11	230/50	51/112,4	640x640x590	8017750177748
Warrior 402M	**FVBW504FNM391**	VKM402	18	3/2,2	2-V	10/145	YES	2850	400/14,1	230/50	51/112,4	640x640x590	8017750165189
Warrior 592M Buildair	**FVBW684FNM309**	VKM592	20	4/3	2-V	10/145	YES	1420	590/20,8	230/50	86/189,6	820x600x870	8017750141282
Warrior 592 Buildair	**FVBW601FNM389**	VKM592	20	4/3	2-V	10/145	YES	1420	590/20,8	400/50	86/189,6	820x600x870	8017750165219

Compressori coassiali lubrificati
Coaxial lubricated compressors

2,4÷50 L 0,75÷4 Hp

Amico 25/2400

OIL | 2 Hp | 24 L | 8 bar

Gruppo pompante lubrificato da 2 HP, ideale per le applicazioni hobbistiche.

2hp lubricated pump, ideal for DIY applications.

Amico 50/SF2500

OIL | 2 Hp | 50 L | 10 bar

Macchina compatta ma con una grande riserva d'aria.

Compact but with large air capacity.

Grandi ruote che garantiscono movimenti agili.

Large wheels for ease of movement.

Nome Name	Codice Code	Pump	L	Hp/kW	n.	bar/PSI	OIL	RPM	l/min. / CFM	Volt/Hz	kg/lbs	LxPxA WxDxH	Codice a barre Ean code
Amico 25/2400	**FCCC404FNM422**	MK2400	24	2/1,5	1	8/116	YES	2850	170/6	230/50	24,8/54,7	570x255x590	8017750255613
Amico 50/2400	**FCDC404FNM427**	MK2400	50	2/1,5	1	8/116	YES	2850	170/6	230/50	32,6/71,8	770x310x645	8017750255637
Amico 25/SF2500	**FLCC404FNN509**	SF2500	24	2/1,5	1	10/145	YES	2850	185/6,5	230/50	25/55,1	570x255x590	8017750264158
Amico 50/SF2500	**FLDC404FNN510**	SF2500	50	2/1,5	1	10/145	YES	2850	185/6,5	230/50	32,1/70,8	770x310x645	8017750264165

Compressori coassiali lubrificati
Coaxial lubricated compressors

2,4÷50 L 0,75÷4 Hp

Tiger 285M

OIL 2,5 Hp 24 L 10 bar

SuperTiger 312M

OIL 3 Hp 50 L 10 bar

Facile da usare grazie ai semplici comandi.
Easy to use thanks to simple commands.

Rubinetto di spurgo a sfera.
Ball valve drain port.

Gruppo pompante lubrificato
da 3 Hp per prestazioni professionali.
3hp lubricated pump, ideal for professional use.

Nome Name	Codice Code	Pump	L	Hp/kW	n.	bar/PSI	OIL	RPM	l/min. / CFM	Volt/Hz	kg/lbs	LxPxA WxDxH	Codice a barre Ean code
Tiger 265M	**FACC404FNN504**	MK265	24	2/1,5	1	10/145	YES	2850	250/8,8	230/50	29,5/65	570x255x590	8017750264172
Tiger 265T	**FACC441FNN433**	MK265	24	2/1,5	1	10/145	YES	2850	250/8,8	400/50	29,5/65	600x260x590	8017750263045
Tiger 285M	**FBCC4G4FNN506**	MK285	24	2,5/1,8	1	10/145	YES	2850	260/9,2	230/50	32/70,5	570x255x590	8017750264189
SuperTiger 265M	**FADC404FNN421**	MK265	50	2/1,5	1	10/145	YES	2850	250/8,8	230/50	37,5/82,7	770x310x645	8017750264196
SuperTiger 285M	**FBDC4G4FNN422**	MK285	50	2,5/1,8	1	10/145	YES	2850	260/9,2	230/50	37,5/82,7	770x310x645	8017750264202
SuperTiger 312M	**FRDC504FNN423**	MK312	50	3/2,2	1	10/145	YES	2850	284/10	230/50	42/99,6	770x310x695	8017750264219

Tiger 402M

OIL | 3 Hp | 24 L | 10 bar

Solida maniglia con impugnatura in gomma.
Sturdy handle with rubber grip.

Macchina potente e silenziosa.
Powerful and silent machine.

Doppio piede fisso per una maggiore stabilità in fase di utilizzo.
Twin fixed front feet offer greater stability during operation.

Robuste ruote per una maggior facilità di trasporto.
Robust wheels for easier transportation.

SuperTiger 4020M

OIL | 3 Hp | 50 L | 10 bar

Gruppo lubrificato a "V" a 2850 giri/min. ad elevato rendimento.
High-performance lubricated "V" pump, 2850 RPM.

Comandi semplici e facili da utilizzare.
Simple, user friendly controls.

Rubinetto di spurgo a sfera.
Ball valve drain port.

Gruppo pompante lubrificato da 3 Hp per prestazioni professionali.
3hp lubricated pump, ideal for professional use.

Nome Name	Codice Code	Pump	L	Hp/kW	n.	bar/PSI	OIL	RPM	l/min. / CFM	Volt/Hz	kg/lbs	LxPxA WxDxH	Codice a barre Ean code
Tiger 402M	**FVCC504FNM072**	VKM402	24	3/2,2	2-V	10/145	YES	2850	400/14,1	230/50	35/77,1	800x350x650	8017750220635
SuperTiger 402M	**FVDC504FNM091**	VKM402	50	3/2,2	2-V	10/145	YES	2850	400/14,1	230/50	55,5/122,3	800x350x650	8017750231082
SuperTiger 4020M	**FVDC504FNM426**	VKM4020	50	3/2,2	2-V	10/145	YES	2850	356/12,6	230/50	40,4/89,1	800x350x670	8017750259970

Compressori a cinghia monostadio
Belt driven single-stage compressors

6

25÷270 L **2÷5,5 Hp**

Compressori a cinghia monostadio
Belt driven single-stage compressors

25÷270 L 2÷5,5 Hp

Progettati per un utilizzo intensivo da parte di artigiani e piccole industrie. Molti i pregi che distinguono questa gamma: gruppi pompanti ad alta efficienza, cilindri in ghisa per una lunga durata, robusti paracinghia in metallo che proteggono le parti in movimento, solide ruote e maniglie per un facile trasporto.

Designed for intensive use in artisan and light industrial applications. Extensive enhanced features set this range apart: high-performance pump, cast-iron cylinders for long service life, robust steel belt guards for optimum protection of moving parts, durable wheels and handles for easy transport.

MK102/N-25-2M

OIL | 2 Hp | 25 L | 10 bar

Comandi semplici e facili da utilizzare.
Simple, user friendly controls.

MK103-50-3M

OIL | 3 Hp | 50 L | 10 bar

Robusta griglia metallica a protezione di tutte le parti in movimento.
Solid, one-piece handle, tilted for easier transportation.

Nome Name	Codice Code	Pump	L	Hp/kW	n.	bar/PSI	OIL	RPM	l/min. / CFM	Volt/Hz	kg/lbs	LxPxA WxDxH	Codice a barre Ean code
MK102/N-25-2M	BMCC404FNM632	MK102/N	25	2/1,5	2	10/145	YES	1375	215/7,6	230/50	38/83,8	800x350x650	8017750241654
MK102/N-50-2M	BMDC404FNM631	MK102/N	50	2/1,5	2	10/145	YES	1375	215/7,6	230/50	50,5/111,3	900x380x780	8017750241661
MK102/N-90-2M	BMGC404FNM630	MK102/N	90	2/1,5	2	10/145	YES	1375	215/7,6	230/50	65,5/144,4	1030x440x850	8017750241678
MK102-25-2M	BMCC404FNM500	MK102	25	2/1,5	2	10/145	YES	1040	235/8,3	230/50	39/86	800x350x650	8017750220420
MK102-50-2M	BMDC404FNN409	MK102	50	2/1,5	2	10/145	YES	1040	235/8,3	230/50	52/114,6	820x390x750	8017750264226
MK103-50-3M	BNDC504FNN410	MK103	50	3/2,2	2	10/145	YES	1375	365/12,9	230/50	53/116,8	820x390x750	8017750264233
MK102-50-2	BMDC441FNN411	MK102	50	2/1,5	2	10/145	YES	1040	235/8,3	400/50	53/116,8	820x390x750	8017750264240
MK103-50-3	BNDC541FNN412	MK103	50	3/2,2	2	10/145	YES	1375	365/12,9	400/50	52,5/115,7	820x390x750	8017750264257

MK102-100-2M

OIL | 2 Hp | 100 L | 10 bar

Comandi posizionati nella parte anteriore per garantire un facile utilizzo.
Controls positioned at front of compressor for easy use.

Gruppo pompante estremamente affidabile con cilindro in ghisa.
Exeptionally reliable pump with cast iron cylinder.

Solida maniglia intera ed inclinata per un più facile trasporto.
Solid one-piece handle and skewed for an easier transportation.

Rubinetto di spurgo a sfera con passaggio maggiorato per evitare ostruzioni e bloccaggio.
Ball valve drain port with enlarged diameter to avoid clogging and obstructions.

Le due ruote pivottanti garantiscono stabilità e facilità di spostamento.
Two caster wheels ensure stability and easy movement.

Robuste ruote per una facile movimentazione.
Robust wheels for easy transportation.

MK103-200-3M

OIL | 3 Hp | 200 L | 10 bar

Gruppo pompante con cilindro in ghisa per una lunga durata.
Pump with cast iron cylinder for long service life.

Regolatore di pressione con doppia uscita d'aria compressa.
Pressure regulator with dual compressed air output.

Nome Name	Codice Code	Pump	L	Hp/kW	n.	bar/PSI	OIL	RPM	l/min. / CFM	Volt/Hz	kg/lbs	LxPxA WxDxH	Codice a barre Ean code
MK102-100-2M	**BMFC404FNN413**	MK102	100	2/1,5	2	10/145	YES	1040	235/8,3	230/50	67/147,7	1030x440x850	8017750264264
MK103-100-3M	**BNFC504FNN414**	MK103	100	3/2,2	2	10/145	YES	1375	365/12,9	230/50	72,5/160	1030x440x850	8017750264271
MK102-100-2	**BMFC441FNN415**	MK102	100	2/1,5	2	10/145	YES	1040	235/8,3	400/50	68,5/151,1	1030x440x850	8017750264288
MK103-100-3	**BNFC541FNN416**	MK103	100	3/2,2	2	10/145	YES	1375	365/12,9	400/50	77/169,8	1030x440x850	8017750264295
MK113-100-4	**BPFC601FNN417**	MK113	100	4/3	2	10/145	YES	1300	555/19,6	400/50	79/174,2	1030x440x920	8017750264301
MK103-150-3M	**BNHC504FNM509**	MK103	150	3/2,2	2	10/145	YES	1375	365/12,9	230/50	85/187,4	1310x430x1030	8017750232102
MK103-150-3	**BNHC541FNM510**	MK103	150	3/2,2	2	10/145	YES	1375	365/12,9	400/50	86,5/190,6	1310x430x1030	8017750232096
MK103-200-3M	**BNLC504FNM515**	MK103	200	3/2,2	2	10/145	YES	1375	365/12,9	230/50	98,5/217,1	1440x480x1130	8017750232126
MK103-200-3	**BNLC541FNM516**	MK103	200	3/2,2	2	10/145	YES	1375	365/12,9	400/50	100,5/221,5	1440x480x1130	8017750232133
MK113-200-4	**BPLC601FNM870**	MK113	200	4/3	2	10/145	YES	1300	500/17,7	400/50	110,5/243,6	1440x480x1130	8017750175737
MK113-200-5,5	**BPLC701FNM835**	MK113	200	5,5/4	2	10/145	YES	1445	555/19,6	400/50	122/269	1440x480x1130	8017750175744
MK113-270-4	**BPNC601FNM879**	MK113	270	4/3	2	10/145	YES	1300	500/17,7	400/50	143,5/316,4	1640x560x1190	8017750175775
MK113-270-5,5	**BPNC701FNM880**	MK113	270	5,5/4	2	10/145	YES	1445	555/19,6	400/50	147/324	1640x560x1190	8017750175782
MK113-270F-4	**BPNN601FNM850**	MK113	270	4/3	2	10/145	YES	1300	500/17,7	400/50	143,5/316,4	1640x560x1190	8017750175799

Compressori a cinghia bistadio
Belt driven two-stage compressors

7

90÷900 L 4÷20 Hp

BK119-270-5,5

OIL | 5,5 Hp | 270 L | 10 bar

Gruppo pompante bistadio con cilindro in ghisa, dotato di ampi collettori per un migliore raffreddamento.

Two-stage pump with cast iron cylinder, with large inter and aftercoolers for improved cooling.

Serbatoio da 270 litri per una grande riserva d'aria.

270-litre air tank.

Robusto paracinghia in metallo.

Robust metal belt guard.

Due di grandi dimensioni e una pivottante, e una comoda impugnatura garantiscono stabilità e facilità di movimentazione.

Two large fixed wheels and and one pivoting wheel, with a practical handle for guaranteed stability and easy movement.

BK114-200-4

OIL | 4 Hp | 200 L | 10 bar

L'alta efficienza pone il gruppo pompante BK114 ai vertici della sua categoria.

High-efficiency, best-in-class BK114 pump.

Regolatore di pressione con doppia uscita d'aria compressa.

Pressure regulator with dual compressed air output.

Nome Name	Codice Code	Pump	L	Hp/kW	n.	bar/PSI	OIL	RPM	l/min. / CFM	Volt/Hz	kg/lbs	LxPxA WxDxH	Codice a barre Ean code
BK119-90-5,5	**BRGC701FNM888**	BK119	90	5,5/4	2	10/145	YES	920	620/21,9	400/50	102/224,8	1010x510x1100	8017750206196
BK113-200-4	**BULC601FNM868**	BK113	200	4/3	2	10/145	YES	1310	430/15,2	400/50	112,5/248	1440x480x1130	8017750189116
BK114-200-4	**BZLC601FNM869**	BK114	200	4/3	2	10/145	YES	1130	480/17	400/50	131/288,8	1440x480x1220	8017750201306
BK114-200-5,5	**BZLC701FNM836**	BK114	200	5,5/4	2	10/145	YES	1370	582/20,5	400/50	127/280	1440x480x1220	8017750224787
BK119-200-5,5	**BRLC701FNM837**	BK119	200	5,5/4	2	10/145	YES	920	620/21,9	400/50	128/282,1	1440x480x1220	8017750189130
BK113-270-4	**BUNC601FNM846**	BK113	270	4/3	2	10/145	YES	1310	430/15,2	400/50	140/308,6	1640x560x1190	8017750189123
BK114-270-4	**BZNC601FNM876**	BK114	270	4/3	2	10/145	YES	1130	480/17	400/50	145,5/320,7	1640x560x1330	8017750201313
BK114-270-5,5	**BZNC701FNM881**	BK114	270	5,5/4	2	10/145	YES	1370	582/20,5	400/50	150/330,7	1640x560x1330	8017750224794
BK119-270-5,5	**BRNC701FNM878**	BK119	270	5,5/4	2	10/145	YES	920	620/21,9	400/50	150/330,7	1640x560x1330	8017750189192
BK119-270-7,5	**BRNC801FNM877**	BK119	270	7,5/5,5	2	10/145	YES	1250	860/30,3	400/50	157/346	1640x560x1330	8017750193717

Compressori a cinghia bistadio
Belt driven two-stage compressors

BK119-270F-7,5

OIL | 7,5 Hp | 270 L | 10 bar

Tubo di mandata progettato per migliorare il raffreddamento dell'aria.

Output hose designed to improve air cooling.

Robusto paracinghia in metallo che protegge tutte le parti in movimento.

Robust metal belt guard protects all moving parts.

Nome Name	Codice Code	Pump	L	Hp/kW	n.	bar/PSI	OIL	RPM	l/min. / CFM	Volt/Hz	kg/lbs	LxPxA WxDxH	Codice a barre Ean code
BK113-270F-4	**BUNN601FNM848**	BK113	270	4/3	2	10/145	YES	1310	430/15,2	400/50	140/308,6	1640x560x1190	8017750195414
BK119-270F-5,5	**BRNN701FNM653**	BK119	270	5,5/4	2	10/145	YES	920	620/21,9	400/50	150/330,7	1640x560x1330	8017750193694
BK119-270F-7,5	**BRNN801FNM654**	BK119	270	7,5/5,5	2	10/145	YES	1250	860/30,3	400/50	157/346	1640x560x1330	8017750193731
BK120-270F-10	**BTNC901FNM882**	BK120	270	10/7,5	2	10/145	YES	1100	1080/38,1	400/50	199/438,7	1640x560x1330	8017750240879
BK114-500F-5,5	**BZTN701FNM984**	BK114	500	5,5/4	2	10/145	YES	1370	582/20,5	400/50	222/488.4	2010x650x1330	8017750224862
BK119-500F-5,5	**BRTN701FNM843**	BK119	500	5,5/4	2	10/145	YES	920	620/21,9	400/50	228/502,6	2010x650x1330	8017750189437
BK119-500F-7,5	**BRTN801FNM874**	BK119	500	7,5/5,5	2	10/145	YES	1250	860/30,3	400/50	235/518	2010x650x1330	8017750193052
BK120-500F-10	**BTTN901FNM871**	BK120	500	10/7,5	2	10/145	YES	1100	1080/38,1	400/50	264/582	2010x650x1400	8017750240862
Modelli con avviatore stella triangolo | Models with star-delta starter													
BK114-270F-5,5 SD	**BZNN705FNN155**	BK114	270	5,5/4	2	10/145	YES	1370	582/20,5	400/50	150/330,7	1640x560x1320	8017750224855
BK119-270F-5,5 SD	**BRNN705FNM851**	BK119	270	5,5/4	2	10/145	YES	920	620/21,9	400/50	150/330,7	1640x560x1330	8017750202402
BK119-270F-7,5SD	**BRNN805FNN092**	BK119	270	7,5/5,5	2	10/145	YES	1250	860/30,3	400/50	165/363,7	1640x560x1330	8017750197821
BK120-270F-10 SD	**BTNC905FNM849**	BK120	270	10/7,5	2	10/145	YES	1100	1080/38,1	400/50	204/449,7	1640x560x1330	8017750240886
BK119-500F-5,5 SD	**BRTN705FNM844**	BK119	500	5,5/4	2	10/145	YES	920	620/21,9	400/50	228/502,6	2010x650x1330	8017750196916
BK119-500F-7,5 SD	**BRTN805FNM841**	BK119	500	7,5/5,5	2	10/145	YES	1250	860/30,3	400/50	241/531,1	2010x650x1330	8017750197470
BK120-500F-10 SD	**BTTN905FNM872**	BK120	500	10/7,5	2	10/145	YES	1100	1080/38,1	400/50	269/593	2010x650x1400	8017750241692

Compressori a cinghia bistadio a "V"
Belt driven "V" two-stage compressors

BKV50-500F-20 SD

OIL | 20 Hp | 500 L | 11 bar

Prestazioni elevate grazie al gruppo pompante a "V" a 4 cilindri con ampi collettori e tubi alettati per il raffreddamento dell'aria.

4-cylinder V-configuration pump with wide intercoolers and finned tubes for improved air cooling.

Robusta griglia metallica a protezione di tutte le parti in movimento.

Robust metal grille protects all moving parts.

Equipaggiati con avviatori stella-triangolo.

Equipped with star-delta motor starters.

Nome Name	Codice Code	Pump	L	Hp/kW	n.	bar/PSI	OIL	RPM	l/min. / CFM	Volt/Hz	kg/lbs	LxPxA WxDxH	Codice a barre Ean code
BKV30-500F-15 SD	**SNTNA05FNN159**	BKV30	500	15/11	4-V	11/160	YES	1200	1745/61,6	400/50	350/771,6	2270x860x1660	8017750255422
BKV50-500F-20 SD	**SPTNB05FNN161**	BKV50	500	20/15	4-V	11/160	YES	1000	2148/76	400/50	416/917	2270x860x1660	8017750255446
BKV30-900F-15 SD	**SNRNA05FNN160**	BKV30	900	15/11	4-V	11/160	YES	1200	1745/61,6	400/50	450/992	2310x910x1820	8017750255439
BKV50-900F-20 SD	**SPRNB05FNN162**	BKV50	900	20/15	4-V	11/160	YES	1000	2148/76	400/50	516/1137,6	2310x910x1820	8017750255453

Compressori a cinghia bistadio Tandem
Tandem belt driven two-stage compressors

BKT119-500F-15T

OIL | 15 Hp | 500 L | 10 bar

La gamma Tandem garantisce altissime prestazioni grazie alla doppia portata e aria aspirata e un alto rendimento volumetrico.

The Tandem range delivers exceptionally high performance thanks to its dual capacitylintake and high volumetric efficiency.

Compressori Tandem completi di centralina temporizzata.

Tandem compressors with timed starting control.

Compressori con doppio gruppo pompante adatti per utilizzi intensivi.

Dual-pump compressors for intensive uses.

Robusti piedi di appoggio, dotati di antivibranti.

Robust feet with anti-vibration dampers.

Nome Name	Codice Code	Pump	L	Hp/kW	n.	bar/PSI	OIL	RPM	l/min. / CFM	Volt/Hz	kg/lbs	LxPxA WxDxH	Codice a barre Ean code
BKT119-500F-11T	**BRUN701FNM845**	2-BK119	500	5,5+5,5/4+4	2	10/145	YES	1220	1240/43,8	400/50	306/674,6	2010x650x1330	8017750189147
BKT119-500F-15T	**BRUN801FNM842**	2-BK119	500	7,5+7,5/5,5+5,5	2	10/145	YES	1250	1720/60,7	400/50	319/703,2	2010x650x1330	8017750189154
BKT120-900F-20T	**BTWN901FNN144**	2-BK120	900	10+10/7,5+7,5	2	10/145	YES	1100	2160/76,3	400/50	455/1003	2270x860x1710	8017750241715

Compressori Alta pressione
High pressure compressors

Warrior BK113-3M-A.P.-28

OIL | 3 Hp | 20 L | 28 bar

Questi compressori sono particolarmente indicati per l'autoriparazione, i gommisti, e le piccole e medie industrie che richiedono pressioni di lavoro fino a 28 bar.

These compressors are especially suitable for auto repair and tyre centres, and small and medium industrial applications requiring working pressure up 28 bar.

Dimensioni compatte.
Compact dimensions.

Comandi protetti contro gli urti accidentali.
Controls protected against accidental impact.

BK120-500F-10-A.P. SD

OIL | 10 Hp | 500 L | 14 bar

Progettato per l'uso intensivo da parte di professionisti.
Designed for intensive use by professionals.

Nome Name	Codice Code	Pump	L	Hp/kW	n.	bar/PSI	OIL	RPM	l/min. / CFM	Volt/Hz	kg/lbs	LxPxA WxDxH	Codice a barre Ean code
Warrior BK113-3M-A.P.-28	**BUBW504FNM866**	BK113	10+10	3/2,2	2	28/406	YES	680	225/8	230/50	93/205	820x600x850	8017750235011
Warrior BK113-4-A.P.-28	**BUBW601FNM865**	BK113	10+10	4/3	2	28/406	YES	800	265/9,3	400/50	93/205	820x600x850	8017750235028
BK119-100-9S Honda A.P.	**BRFC7P1FNM767**	BK119	100	9/6,7	2	14/203	YES	960	642/22,7	–	144/317,4	1140x650x1200	8017750196923
BK119-90-5,5-A.P.	**BRFC701FNM889**	BK119	90	5,5/4	2	14/203	YES	840	567/20	400/50	116/255,7	1010x510x1100	8017750196466
BK119-270-5,5-A.P.	**BRNC701FNM839**	BK119	270	5,5/4	2	14/203	YES	840	567/20	400/50	160/352,7	1640x560x1330	8017750193885
BK119-270-7,5-A.P.	**BRNC801FNM838**	BK119	270	7,5/5,5	2	14/203	YES	1045	705/24,9	400/50	167/368,2	1640x560x1330	8017750193892
BK120-270F-10-A.P.	**BTNN901FNM840**	BK120	270	10/7,5	2	14/203	YES	920	900/31,8	400/50	197/434,3	1640x560x1330	8017750248271
BK119-500F-7,5-A.P.	**BRTN801FNM875**	BK119	500	7,5/5,5	2	14/203	YES	1045	705/24,9	400/50	266/586,4	2010x650x1330	8017750193908
BK120-500F-10-A.P. SD	**BTTN905FNM873**	BK120	500	10/7,5	2	14/203	YES	920	900/31,8	400/50	300/661,4	2010x650x1400	8017750241722

MK103-90V-3M

OIL | 3 Hp | 90 L | 10 bar

A completamento della gamma FINI è stata inserita la serie "verticale", utile per chi ha problemi di spazio.

The FINI range also includes vertical models which are ideal for applications where space is at a premium.

Comandi posizionati nella parte anteriore per garantire un facile utilizzo.

Controls positioned at front of compressor for easy use.

La stessa riserva d'aria in metà spazio.

The same air capacity in half the space.

BK119-270V-7,5

OIL | 7,5 Hp | 270 L | 10 bar

Robusti piedi di appoggio.

Robust feet.

Nome Name	Codice Code	Pump	L	Hp/kW	n.	bar/PSI	OIL	RPM	l/min. / CFM	Volt/Hz	kg/lbs	LxPxA WxDxH	Codice a barre Ean code
MK102-90V-2M	**BMGY404FNN551**	MK102	90	2/1,5	2	10/145	YES	1040	235/8,3	230/50	66/145,5	605x500x1135	8017750263977
MK103-90V-3M	**BNGY504FNN289**	MK103	90	3/2,2	2	10/145	YES	1375	365/12,9	230/50	68/149,9	605x500x1135	8017750262994
MK103-150V-3M	**BNHY504FNN292**	MK103	150	3/2,2	2	10/145	YES	1375	365/12,9	230/50	88/194	760x600x1960	8017750263588
BK114-270V-5,5	**BZNY701FNM886**	BK114	270	5,5/4	2	10/145	YES	1370	582/20,5	400/50	151/332,9	860x850x2020	8017750241708
BK119-270V-5,5	**BRNY701FNM854**	BK119	270	5,5/4	2	10/145	YES	920	620/21,9	400/50	166/366	860x850x2020	8017750193793
BK119-270V-7,5	**BRNY801FNM884**	BK119	270	7,5/5,5	2	10/145	YES	1250	860/30,3	400/50	161/355	860x850x2020	8017750193816

Motocompressori a benzina e diesel
Petrol and diesel engine compressors

9

3,2÷500 L 4÷11 Hp

Motocompressori a benzina e diesel
Petrol and diesel engine compressors

3,2÷500 L 4÷11 Hp

La gamma dei motocompressori FINI è adatta per tutti gli utilizzi dove non è possibile avere l'alimentazione elettrica.
La combinazione di un gruppo potente ed affidabile con una grande riserva d'aria, rende questi compressori adatti per tutti gli accessori pneumatici che richiedono un alto consumo d'aria.

The FINI range of motor compressors is suitable for all uses where no mains power supply is available.
The combination of a powerful and reliable unit with large air capacity makes these compressors ideal for pneumatic accessories with high air consumption.



Shuttle MK236 Honda

OIL | 5 Hp | 3,2 L | 7 bar

Pioneer 236-4S Honda

OIL | 4 Hp | 9,5 L | 10 bar

Gruppo e motore interamente protetti dalla struttura.
Pump and motor fully protected by frame.

Dimensioni compatte.
Compact dimensions.

Motore a scoppio Honda
Honda spark ignition engine.

Nome Name	Codice Code	Pump	L	Hp/kW	n.	bar/PSI	OIL	RPM	l/min. / CFM	kg/lbs	LxPxA WxDxH	Codice a barre Ean code
Shuttle MK236 Honda	**FMAA6P1FNN427**	MK236	3,2	5/3,7	1	7/102	YES	3000	235/8,3	29,2/64,4	540x420x500	8017750264028
Pioneer 236-4S Honda	**FMPP6P1FNM388**	MK236	9,5	4/3	1	10/145	YES	3400	235/8,3	39/86	520x420x780	8017750165233

MK113-100-9S Honda

OIL | 9 Hp | 100 L | 10 bar

Roll bar per il sollevamento con paranchi o montacarichi.
Roll bar for lifting with hoists or freight lift.

Motore a scoppio Honda conforme ai più severi standard di emissione.
Honda spark-ignition engine meets the strictest emission standards.

Grande regolatore di pressione con doppia uscita d'aria.
Large pressure regulator with dual air output.

Ruote semipneumatiche.
Semi-pneumatic wheels.

Warrior MK113-5,5S Honda

OIL | 5,5 Hp | 20 L | 10 bar

Grande facilità di spostamento.
Extremely easy to move.

Ruote semipneumatiche.
Semi-pneumatic wheels.

Nome Name	Codice Code	Pump	L	Hp/kW	n.	bar/PSI	OIL	RPM	l/min. / CFM	kg/lbs	LxPxA WxDxH	Codice a barre Ean code
Warrior MK103-5,5S Honda	**BNBW7P1FNM392**	MK103	10+10	5,5/4	2	10/145	YES	1375	365/12,9	82/180,8	820x600x870	8017750213088
Warrior MK113-5,5S Honda	**BPBW7P1FNN129**	MK113	10+10	5,5/4	2	10/145	YES	985	380/13,4	101/222,7	820x600x870	8017750248172
MK103-100-5,5S Honda	**BNFC7P1FNM834**	MK103	100	5,5/4	2	10/145	YES	1375	365/12,9	128/282,2	1140x650x1200	8017750176642
MK113-100-9S Honda	**BPFC7P1FNM907**	MK113	100	9/6,7	2	10/145	YES	1445	556/19,6	128/282,2	1140x650x1200	8017750176635
BK119-100-9S Honda	**BRFC9P1FNN029**	BK119	100	9/6,7	2	10/145	YES	960	620/21,9	144/317,5	1140x650x1200	8017750248189
BK119-100-9S Honda A.P.	**BRFC7P1FNM767**	BK119	100	9/6,7	2	14/203	YES	960	642/22,7	144/317,5	1140x650x1200	8017750196923
BK119-100-9S Honda A.P. E.Start*	**BRFC9P1FNN031**	BK119	100	9/6,7	2	14/203	YES	960	642/22,7	144/317,5	1140x650x1200	8017750253039

* Accensione Elettrica / Electric Start

Motocompressori a benzina e diesel
Petrol and diesel engine compressors

MK113-200F-9S Honda

OIL | 9 Hp | 200 L | 10 bar

Robusto paracinghia in metallo che protegge tutte le parti in movimento.

Robust metal belt guard protects all moving parts.

BK119-270F-11 Diesel

OIL | 11 Hp | 270 L | 10 bar

Motore Lombardini Diesel ad elevato rendimento e lunga affidabilità nel tempo.

Lombardini Diesel engine for high performance and lasting reliability.

Nome Name	Codice Code	Pump	L	Hp/kW	n.	bar/PSI	OIL	RPM	l/min. / CFM	kg/lbs	LxPxA WxDxH	Codice a barre Ean code
MK113-200F-9S Honda	**BPLN8P1FNN188**	MK113	200	9/6,7	2	10/145	YES	1300	500/17,7	138/304,2	1450x665x1330	8017750260921
BK119-270F-11S Honda	**BRNN9P1FNN189**	BK119	270	11/8,2	2	10/145	YES	1400	945/33,3	170/374,8	1640x560x1330	8017750260938
BK119-270F-11 Diesel*	**BRNN9R1FNN194**	BK119	270	11/8,2	2	10/145	YES	1400	945/33,3	183/403,4	1640x560x1330	8017750260907
BK119-500F-11 Diesel*	**BRTN9R1FNN195**	BK119	500	11/8,2	2	10/145	YES	1400	945/33,3	288/635	2010x970x1660	8017750260914

* Batteria non inclusa / *Battery not included*

Basamenti
Base plates

10

3÷10 Hp

MK103-3M-B/S

OIL 3 Hp 10 bar

Comprendono gruppo motore, cinghia, protezione cinghia, puleggia e base. Sono basi premontate per eseguire applicazioni speciali o per la composizione di sale compressori.

They include a motor unit, belt, belt guard, pulley and base plates. These are pre-assembled base plates available in order to perform special applications or for creating modular compressed air rooms.

BK119-7,5T-B/S

OIL 7,5 Hp 10 bar

Nome Name	Codice Code	Pump	Hp/kW	n.	bar/PSI	OIL	RPM	l/min. / CFM	Volt/Hz	kg/lbs	LxPxA WxDxH	Codice a barre Ean code
MK102-2T-B/S	BMYN441FNM860	MK102	2/1,5	2	10/145	YES	1040	235/8,3	400/50	34/75	590x390x600	8017750211954
MK103-3M-B/S	BNYN504FNN063	MK103	3/2,2	2	10/145	YES	1375	365/12,9	230/50	39/86	590x390x600	8017750203140
MK103-3T-B/S	BNYN541FNN256	MK103	3/2,2	2	10/145	YES	1375	365/12,9	400/50	39/86	590x390x600	8017750211985
BK113-4T-B/S	BUYN684FNN058	BK113	4/3	2	10/145	YES	1310	430/15,2	400/50	65/143,3	860x600x790	8017750211961
BK119-5,5T-B/S	BRYN701FNN062	BK119	5,5/4	2	10/145	YES	920	620/21,9	400/50	80,5/177,5	860x600x790	8017750261324
BK119-7,5T-B/S	BRYN801FNM855	BK119	7,5/5,5	2	10/145	YES	1250	860/30,3	400/50	86,5/190,7	860x600x790	8017750201382
BK120-10T-B/S	BTYN901FNM887	BK120	10/7,5	2	10/145	YES	1100	1080/38,1	400/50	132/291	1350x900x1070	8017750241746

Oltre a prodotti di elevata qualità e contenuto tecnologico, FINI offre un servizio attento alle esigenze del Cliente. Il primo obiettivo è garantire un completo supporto tecnico e commerciale, identificando le esigenze e proponendo le soluzioni più idonee a soddisfarle, mantenendo nel tempo un rapporto di collaborazione e fiducia. FINI dispone di un team competente e motivato in grado di fornire diversi tipi di supporto: help desk telefonico,consulenza tecnica on-site, preventivi personalizzati, progetti chiavi in mano, programmi di manutenzione, corsi di aggiornamento, ecc.

Besides manufacturing products of the highest quality and technological content, FINI offers its customers a service that meets their demands. The first objective is to guarantee an allround technical and marketing support, identifying their needs and offering the most suitable solutions, nurturing a relation of mutual cooperation and trust over time. FINI has a skilled and motivated team that can provide several services: a call center help-desk, technical on-site consultation, customized price quotes, turnkey projects, maintenance plans, update courses, etc.

MPK - Kit per manutenzione compressori a pistone
MPK - Maintenance kit for piston compressors

I kit MPK sono stati appositamente studiati per i compressori a pistone a cinghia FINI, per eseguire una manutenzione mirata e senza errori, facilitando l'individuazione degli esatti componenti da sostituire, essendo comprensivi di tutto il materiale necessario allo specifico intervento.

MPK kits are specifically designed to carry out preventive and error-free maintenance on FINI belt driven piston compressors, making it easy to identify the exact components to replace, being inclusive of all materials required for the specific procedure.

Utilizzate solo i lubricanti consigliati
L'utilizzo di lubrificanti scadenti può causare danni irreversibili al compressore e spese impreviste per manutenzione e riparazione.

Use only the recommended lubricants
The use of low-quality lubricants may cause the irreparable damage to the compressor or lead to unforeseen repair and maintenance costs.

Servizio "Hot-Line": spedizione rapida parti di ricambio
"Hot-Line" Service: fast shipment of spare parts

Il nostro servizio "Hot-Line" è in grado di preparare e spedire in giornata ordini urgenti di ricambi (ricevuti entro le ore 12.00).

Our "Hot-Line" service can prepare and ship urgent spare parts orders within a day (if received before 12.00 p.m.).

Consultazione on-line esplosi e liste ricambi
On-line consultation of exploded views and spare pats lists

Sul sito FINI è possibile consultare on-line in qualunque momento gli esplosi e le liste ricambi sempre aggiornati per ogni modello di compressore: **www.finicompressors.com**

The compressor partlist and the relevant spare parts are available and always updated on FINI website: ***www.finicompressors.com***



Per offrire ai nostri clienti un servizio sempre migliore, rapido e completo è nato **EasyConnect**!

EasyConnect *has been developed to offer our customers a non-stop communication line for faster, all inclusive service.*

Il nuovo portale dei servizi Fini per:
- **inserimento facile e veloce degli ordini,**
- **offerte promozionali,**
- **comunicazione diretta**
- **controllo in tempo reale della merce disponibile.**

The new Fini service portal for:
- *quick and easy order entry,*
- *promotional offers,*
- *direct communication*
- *real-time control of goods availability.*

A dimostrazione della grande attenzione dedicata alla Qualità, FINI ha scelto di certificare il proprio sistema di gestione aziendale conformemente alla normativa ISO 9001:2008 come attestato dal TÜV Italia s.r.l. (TÜV SUD Group), che ha come obiettivo principale orientare le proprie attività alla soddisfazione dei clienti ed al miglioramento continuo.

As a proof of its strong focus on Quality, FINI choose to certify its company management system in line with the ISO 9001:2008 standard right, as certified by TÜV Italia srl (TÜV SUD Group), whose main objective is to orient its business towards Customer satisfaction and ongoing improvement.

Gamma Trattamento Aria FINI
FINI Air Treatment range

Utensili e accessori pneumatici COMARIA
COMARIA Pneumatic tools and accessories

Gamma Industriale MiniCUBE
MiniCUBE Industrial range

Gamma Industriale CUBE
CUBE Industrial range

Gamma Industriale MICRO-PLUS
MICRO-PLUS Industrial range

Gamma Industriale K-MAX 5,5-15 kW
K-MAX 5,5-15 kW Industrial range

Gamma Industriale K-MAX 18,5-90 kW
K-MAX 18,5-90 kW Industrial range

Gamma Industriale TERA
TERA Industrial range

Gamma Industriale Scroll OS
OS Scroll Industrial range

Cod. 9990400 - 07/2024

I modelli e le caratteristiche riportati in questo catalogo possono subire variazioni senza preavviso.
Models and features in this catalogues may be subject to changes without prior notice.

FNA S.p.A. Via Einaudi, 6
10070 Robassomero (TO) Italy
T: +39 011 92 33 000 F: +39 011 92 41 138

BOLOGNA PLANT:
Via Toscana, 21
40069 Zola Predosa (BO) Italy
T: +39 051 61 68 111 F: +39 051 75 24 08
info@fnacompressors.com
www.fnacompressors.com

DISTRIBUTORE AUTORIZZATO - AUTHORIZED DISTRIBUTOR:

Fini COMPRESSED AIR SINCE 1952 a brand of FNA by Bellini family The great family of air compressors.

Follow us on: LinkedIn

finicompressors.com